

Beslut om tillstånd för fristående skolor - ansökningsomgång 2009

Sammanfattning

- Av totalt 506 ansökningar beviljades 32 procent tillstånd för ansökan i sin helhet. 12 procent beviljades tillstånd för vissa delar av ansökan medan övriga delar avslogs och/eller avskrevs.
- Det finns en tendens till en viss minskning av andelen beviljade tillstånd jämfört med ansökningsomgång 2007 och 2008. Minskningen är tydligast för gymnasieansökningar.
- Den vanligaste ansökan där den sökande beviljats tillstånd gäller start av fristående grundskola med 70 beviljade tillstånd. Nästan lika vanligt är tillstånd att utöka befintlig verksamhet på fristående gymnasieskola med 67 beviljade tillstånd.

Inledning

Denna rapport redovisar de beslut som Skolinspektionen fattat avseende ansökningarna om att få starta en fristående skola eller att utöka verksamheten på en befintlig fristående skola ansökningsomgång 2009.

Ansökningarna för en ansökningsomgång inkommer senast 31 mars ett visst år (och tidigast 1 april året innan) och besluten fattas successivt därefter. Beslutsperioden för en ansökningsomgång varierar. För ansökningar i ansökningsomgång 2009 fattades det sista beslutet i början av april 2010.

När du tolkar statistiken tänk på att ...

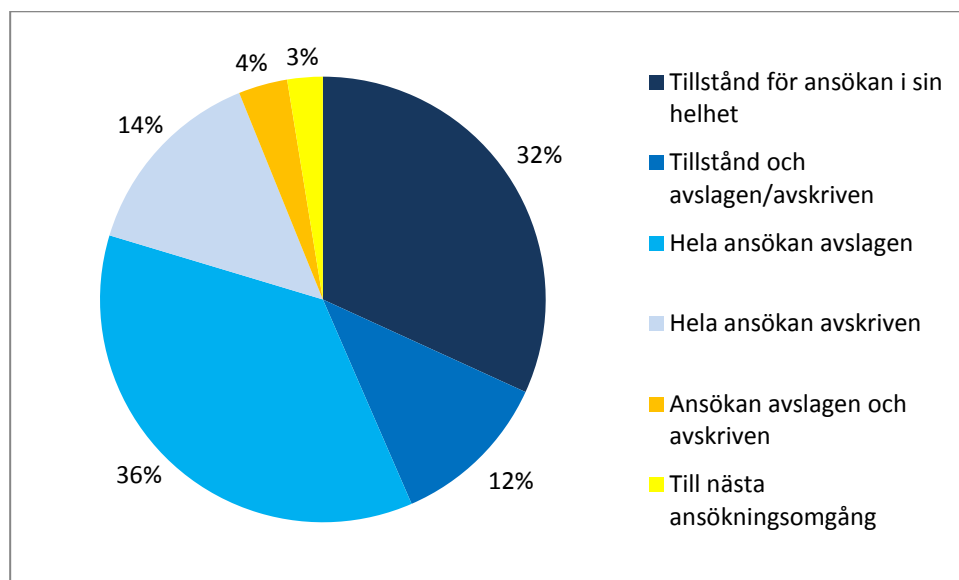
- Vid beslut om tillstånd för gymnasieskola och gymnasiesärskola fattas ett beslut per utbildning. Det kan därför fattas flera olika beslut för en och samma gymnasieskola - vissa utbildningar kan få tillstånd medan andra utbildningar har avslagits eller avskrivits.
- Statistiken över tillståndsbeslut för ansökningsomgång 2009 är inte jämförbar med tidigare år. Fram till 30 september 2008 ansvarade Skolverket för handläggning av tillståndsansökningar och den 1 oktober övergick denna uppgift till Skolinspektionen. Det finns vissa skillnader i definitioner och sätt som myndigheterna tagit fram statistiken.

Tillståndsbeslut för fristående skolor - ansökningsomgång 2009

Ansökningsomgång 2009 inkom 506 ansökningar om att få starta eller utöka verksamheten på en befintlig fristående skola. Av de 506 ansökningarna beviljades 161 tillstånd i sin helhet att utöka sin verksamhet eller starta ny skola, vilket motsvarar 32 procent av ansökningarna. 12 procent av ansökningarna beviljades tillstånd för delar av ansökan. Sammantaget beviljades alltså 44 procent av ansökningarna helt eller delvis tillstånd av Skolinspektionen.

De ansökningar som delvis beviljats tillstånd handlar om start eller utökning av fristående gymnasieskola. Beslut om dessa ansökningar fattas per utbildning och då en ansökan kan innefatta flera utbildningar kan även flera olika beslut fattas för dessa ansökningar.

Andelen ansökningar som avslogs i sin helhet är 36 procent, medan andelen ansökningar som helt avskrevs är 14 procent (se figur 1).



Figur 1. Beslut av ansökningar ansökningsomgång 2009

De som fick tillstånd

Den vanligaste ansökan där den sökande fått tillstånd handlar om att starta en ny fristående grundskola. De utgör 32 procent av de ansökningar som helt eller delvis beviljats tillstånd. Nästan lika vanligt är ansökan om att utöka befintlig fristående gymnasieskola, vilka utgör 30 procent av de ansökningar som helt eller delvis beviljats tillstånd. 25 procent av de ansökningarna som beviljats tillstånd handlar om att start av ny fristående gymnasieskola. I dessa fall är det relativt vanligt att inte hela ansökan beviljats tillstånd.

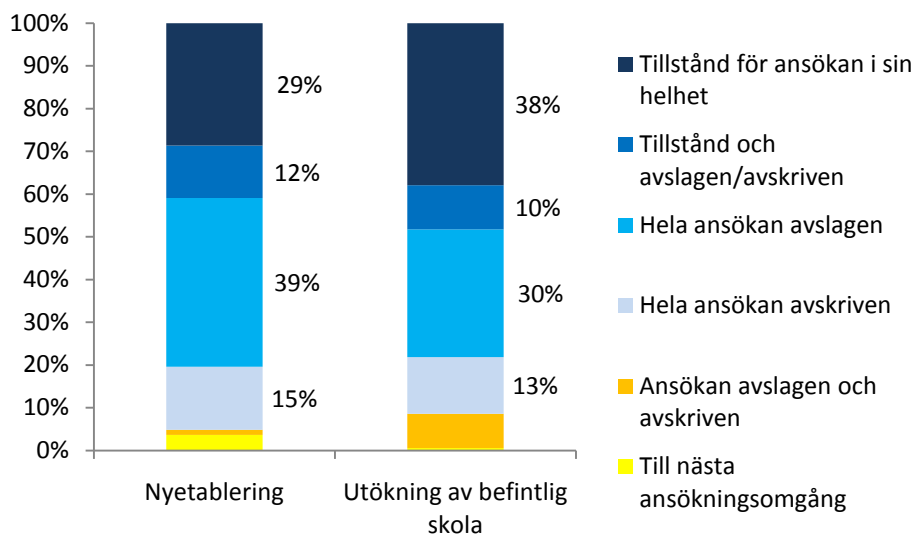
De som fick avslag

Den vanligaste ansökan som avslagits i sin helhet gäller start av ny fristående grundskola, följt av ansökan om att starta ny fristående gymnasieskola och ansökan om att utöka befintlig fristående gymnasieskola. Ansökan om start av ny fristående grundskola står för 37 procent av de ansökningar som helt och hållet avslogs. Motsvarande andel är 32 procent för ansökan om start av ny fristående gymnasieskola, respektive 28 procent för ansökan om att utöka befintlig fristående gymnasieskola.

Jämförelse mellan utökningar av befintlig verksamhet och nyetableringar

Vid en jämförelse av ansökningar om start av ny fristående skola och utökning av befintlig fristående skola ser man att en marginellt större andel av ansökningarna om utökning beviljats tillstånd jämfört med ansökningarna om nyetablering. Närmare hälften, 48 procent, av alla

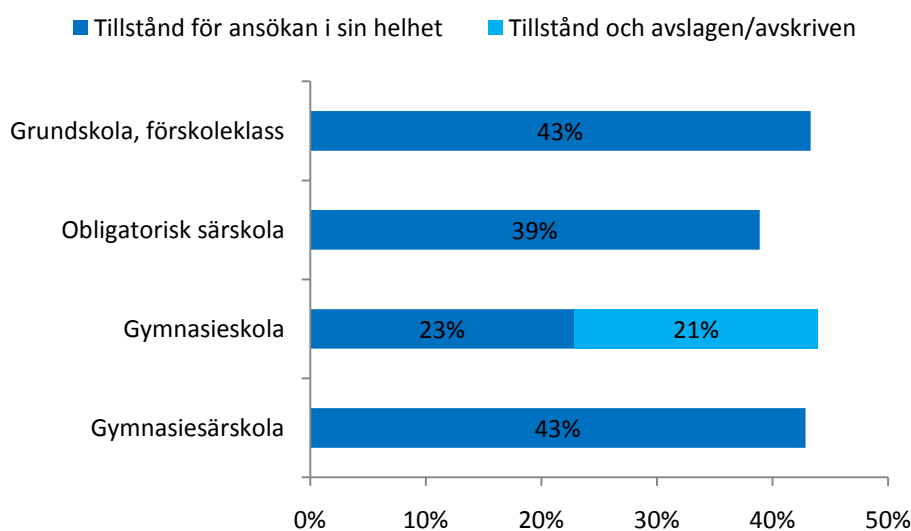
ansökningar om utökning av befintlig verksamhet beviljades tillstånd helt eller delvis. Motsvarande andel för ansökningar om nyetablering är 41 procent (se figur 2).



Figur 2. Beslut av ansökningar uppdelat efter nyetablering eller utökning

Jämförelse mellan olika skolformer

Tillstånd till sökande som ansöker om att få starta eller utöka verksamheten på en grundskola, gymnasieskola, särskola eller gymnasiesärskola ges i ungefär lika stor omfattning. Drygt 40 procent av ansökningarna beviljades helt eller delvis tillstånd oavsett vilken skolform man ansökt om (se figur 3).



Figur 3. Andel ansökningar som helt eller delvis tilldelats tillstånd uppdelat efter skolform

Av de 201 ansökningar som inkom om start eller utökning av fristående *grundskola och förskoleklass* beviljades tillstånd åt 43 procent av ansökningarna. Andelen ansökningar som avslogs är 34 procent och andelen ansökningar där beslut om avskrivning har fattats är 17 procent. En övervägande majoritet av ansökningarna gällde start av ny fristående grundskola. Av de 4 460 grundskolor som fanns läsåret 2009/2010 var cirka 15 procent fristående skolor.

Av de 18 ansökningar om start eller utökning av befintlig verksamhet för fristående *obligatorisk särskola* har 7 beviljats tillstånd, 4 avslagits och 7 avskrivits. Alla utom en av ansökningar gällde start av ny fristående skola. Av de 722 obligatoriska särskolor som fanns läsåret 2009/2010 var cirka 5 procent fristående skolor.

Av de 280 ansökningar som inkom om start eller utökning av fristående *gymnasieskola* beviljades 44 procent helt eller delvis tillstånd. Ungefär hälften av dessa ansökningar beviljades tillstånd för ansökan i sin helhet medan den andra halvan beviljats delvis tillstånd. Ansökningar om utökningar beviljades oftast tillstånd för ansökan i sin helhet medan ansökningar för start av ny fristående gymnasieskola oftast bara beviljats tillstånd för delar av ansökan. Andelen ansökningar som avslogs i sin helhet är 39 procent, vilket är en något högre andel än för ansökningar om fristående grundskolor. Ytterligare 10 procent, avskrevs helt och hållet. Av de 975 gymnasieskolor som fanns läsåret 2009/2010 var cirka hälften fristående skolor.

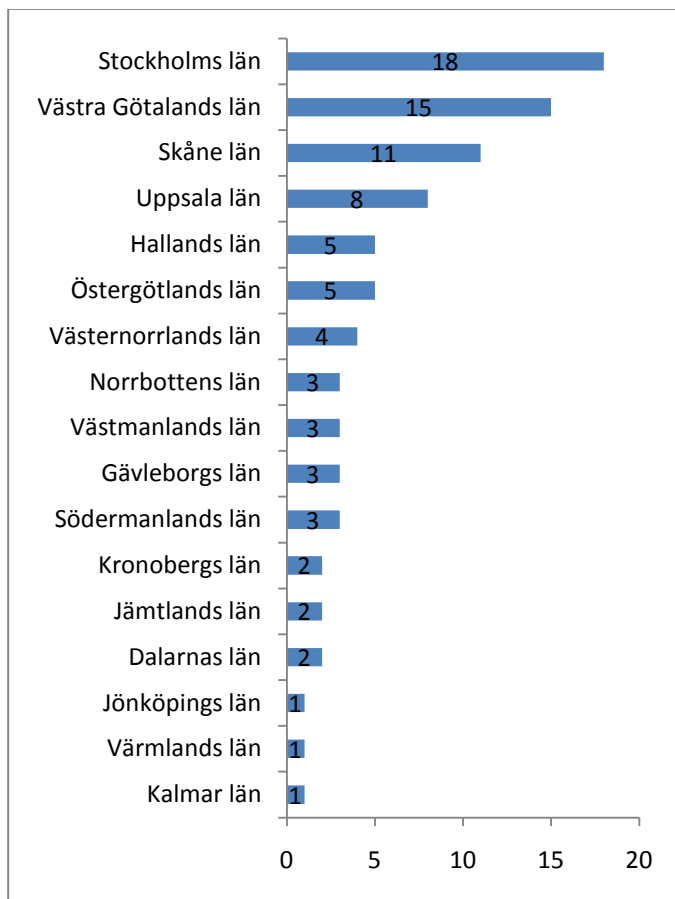
Av de totalt 7 ansökningar om att få starta en ny fristående *gymnasiesärskola* beviljades tre ansökningar tillstånd i sin helhet medan en ansökan avslogs och två ansökningar avskrevs. Av de 269 gymnasiesärskolor som fanns läsåret 2009/2010 var cirka 10 procent fristående skolor.

Flest tillstånd i storstadslänen/kommunerna

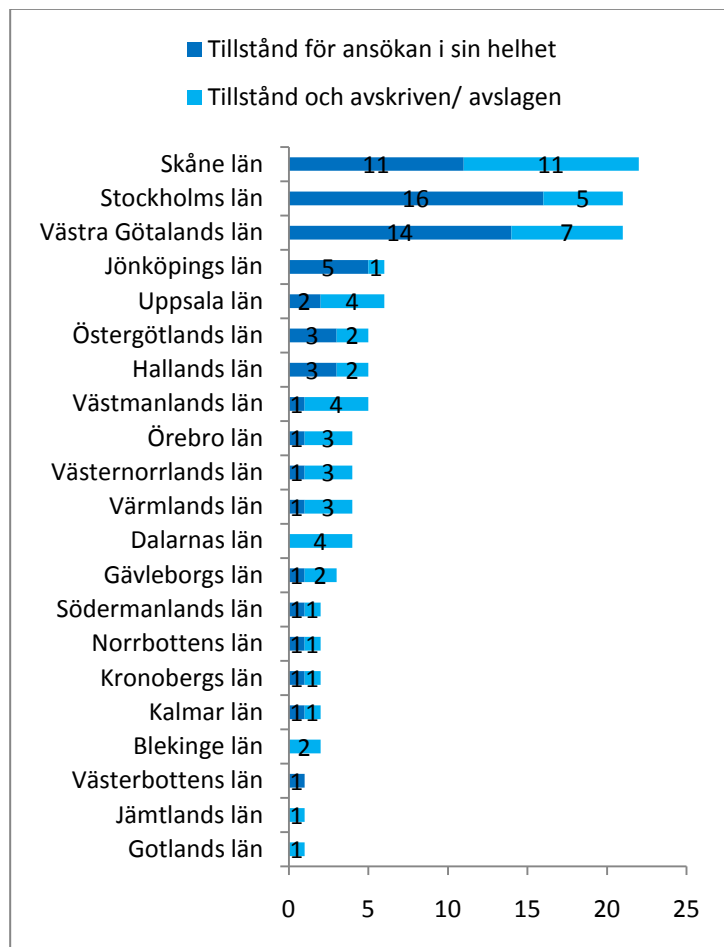
De flesta ansökningar som inkom ansökningsomgång 2009 gällde start eller utökning av fristående skolor i storstadslänen. Därmed är det också i dessa län som flest tillstånd beviljats. Av det totala antalet tillstånd står storstadslänen för drygt 50 procent. Totalt beviljades 39 ansökningar om fristående *grund-* eller *gymnasieskola* helt eller delvis tillstånd att utöka eller starta ny skola i Stockholms län, 36 i Göteborgs län och 33 i Västra Götalands län. För antalet tillstånd per län se figur 4 för fristående grundskola respektive figur 5 för fristående gymnasieskola.

Andelen ansökningar om att starta eller utöka befintlig verksamhet för fristående *grundskola* som beviljats tillstånd är 38 procent i Stockholms län och något högre i Västra Götaland och Skåne, med 47 procent respektive 55 procent. För ansökningar om start eller utökning av befintlig fristående *gymnasieskola* så beviljades 44 procent av ansökningarna tillstånd helt eller delvis i Stockholms län, medan motsvarande andel i Västra Götalands län och Skåne län även här är något högre, 49 procent respektive 48 procent.

I övrigt är det svårt att dra några slutsatser av eventuella skillnader i andelen ansökningar som beviljats tillstånd mellan länen då det statistiskt sett rör sig om så pass få ansökningar för varje län. Enstaka ansökningar får därmed ett stort utslag i beslutsstatistiken på länsnivå och kan därmed ge stora variationer från år till år. Av samma anledning är det svårt att säga något om skillnader i andelen beviljade tillstånd mellan kommunerna.



Figur 4. Antal beviljade ansökningar för fristående grundskola uppdelat efter län



Figur 5. Antal beviljade ansökningar, helt eller delvis, för fristående gymnasieskola uppdelat efter län

Minskad andel godkända

Det är svårt att göra en jämförelse med tidigare år då den statistik som tidigare togs fram konstruerades på annat sätt. Tidigare redovisades det totala antalet beslutstyper utan hänsyn till att vissa av dessa beslutstyper gällde samma ansökan. Då det finns möjlighet för en sökande att beviljas tillstånd för en viss del av ansökan, få avslag för en annan samt att övrig del av ansökan avskrivs blev därför antalet beslut i statistiken fler än antalet ansökningar.

För ansökningsomgång 2009 redovisas istället möjliga kombinationer av beslutstyper för en ansökan, vilket innebär att antalet beslut överensstämmer med antalet ansökningar.

Om man räknar besluten för ansökningsomgång 2009 på samma sätt som tidigare år kan man konstatera att antalet beslut, liksom ansökningarna, minskade med 10 procent jämfört med ansökningsomgång 2008. Antalet ansökningar som fått tillstånd minskade dock procentuellt sett mer än vad antalet beslut totalt gjorde. Detta innebär att andelen ansökningar som helt eller delvis fått tillstånd minskat. I ansökningsomgång 2009 fick 44 procent av det totala antalet ansökningar helt eller delvis tillstånd. Motsvarande andel 2007 och 2008 var 50 respektive 48 procent. Den största minskningen gäller ansökan om fristående gymnasieskola.

Fakta om ansökningar

För att starta en fristående skola behövs ett tillstånd från Skolinspektionen. För att starta fristående förskoleklass, grundskola eller obligatorisk särskola krävs ett beslut om godkännande och rätt till bidrag, medan för att starta gymnasieskola och gymnasiesärskola krävs ett beslut om rätt till bidrag och därmed statlig tillsyn av skolan. För fristående gymnasieskola och gymnasiesärskola kan man även ansöka om enbart statlig tillsyn. Skolan kan då ta avgifter för att finansiera verksamheten. Om en befintlig fristående skola vill utöka sin verksamhet med fler årskurser eller fler program krävs att man ansöker om utökat godkännande och rätt till bidrag om ansökan gäller grundskola eller särskola, respektive utökad statlig tillsyn och rätt till bidrag om ansökan gäller gymnasieskola eller gymnasiesärskola. Ansökan om start eller utökning av en fristående skola ska ha kommit in till Skolinspektionen före den 1 april kalenderåret innan skolan avser att starta.

Innan Skolinspektionen tar ställning till en ansökan skickas den på remiss till kommunen där den sökande vill etablera skolan. När det gäller ansökningar om att få starta gymnasieskolor skickas ansökan även på remiss till kringliggande kommuner. Kommunerna får då tillfälle att yttra sig om effekterna av etableringen av en ny fristående skola eller en ny utbildning/årskurs på redan befintlig skola.

När Skolinspektionen tar ställning till en ansökan utgår man från de kriterier som är uppsatta för bidragsberättigande och statlig tillsyn enligt 9 kap. skollagen (1985:1100) och förordningen (1996:1206) om fristående skolor och viss enskild verksamhet inom skolområdet.

En viktig utgångspunkt är då att eleverna kommer att få en utbildning som bygger på skollagens och läroplanens värden och mål. Andra viktiga kriterier som Skolinspektionen tar ställning till är bland annat att huvudmannen har förutsättningar för att driva en varaktig och stabil verksamhet med hänsyn till elevunderlag och ekonomiska förutsättningar, att skolan har tillgång till ändamålsenliga lokaler och att skolan ska vara öppen för alla.

Vid ansökan om godkännande/utökat godkännande och rätt till bidrag för grundskola, förskoleklass eller obligatorisk särskola fattar Skolinspektionen ett beslut som innebär godkännande, avslag eller att ansökan avskrivs. Vid ansökan om rätt till bidrag och därmed statlig tillsyn för gymnasieskola och gymnasiesärskola kan Skolinspektionen helt eller delvis bevilja rätt till bidrag av en ansökan. Att en ansökan delvis beviljas rätt till bidrag innebär att en eller flera utbildningar i ansökan får rätt till bidrag och därmed statlig tillsyn, medan övriga avslås eller avskrivs. En ansökan avskrivs huvudsakligen om den sökande drar tillbaka sin ansökan. Förutom beslut om tillstånd, avslag eller avskrivning av en ansökan begär i vissa fall den sökande under handläggningens gång att ansökan ska flyttas till ansökningsomgången för nästkommande år.

Skolinspektionens beslut om godkännande och rätt till bidrag kan överklagas hos allmän förvaltningsdomstol. Detta ska ske inom tre veckor från det att sökanden fått del av beslutet. Om en kommun överklagar ett beslut om rätt till bidrag ska detta ske inom tre veckor från det att beslutet meddelas.

Tabellförteckning

Tabell 1. Antal ansökningar om tillstånd att starta fristående skolor och utöka verksamhet på befintlig fristående skola efter skolform, ansökningsomgång 2000-2009

Tabell 2. Antal ansökningar om tillstånd att starta fristående skola och utöka verksamhet på befintlig fristående skola efter skolform och län, ansökningsomgång 2009

Tabell 3. Antal ansökningar om tillstånd att starta fristående skola och utöka verksamhet på befintlig fristående skola efter skolform och kommun, ansökningsomgång 2009

Tabell 4. Antal beslut* för ansökningar om tillstånd att starta fristående skolor och utöka verksamhet på befintlig fristående skola efter beslutstyp och skolform, ansökningsomgång 2009

Tabell 5. Antal beslut för ansökningar om tillstånd att starta fristående skolor och utöka verksamhet på befintlig fristående skola efter beslutstyp och skolform, ansökningsomgång 2009

Tabell 6. Antal beslutade ansökningar om tillstånd att starta fristående grundskolor och utöka befintlig verksamhet på fristående grundskola efter beslutstyp och län, ansökningsomgång 2009

Tabell 7. Antal beslutade ansökningar om tillstånd att starta fristående grundskolor och utöka befintlig verksamhet på fristående grundskola efter beslutstyp och kommun, ansökningsomgång 2009

Tabell 8. Antal beslutade ansökningar om tillstånd att starta fristående gymnasieskola och utöka befintlig verksamhet på fristående gymnasieskola efter beslutstyp och län, ansökningsomgång 2009

Tabell 9. Antal beslutade ansökningar om tillstånd att starta fristående gymnasieskola och utöka befintlig verksamhet på fristående gymnasieskola efter beslutstyp och kommun, ansökningsomgång 2009

Tabellbilaga

Tabell 1. Antal ansökningar om tillstånd att starta fristående skolor och utöka verksamhet på befintlig fristående skola efter skolform, ansökningsomgång 2000-2009

Ansöknings- omgång	Totalt	Skolform			
		Grundskola, förskole- klass	Obligatorisk särskola	Gymnasie- skola	Gymnasie- särskola
2000*	422	260	15	138	9
2001*	485	268	18	190	9
2002*	316	138	10	161	7
2003*	312	135	8	165	4
2004*	267	149	7	104	7
2005*	257	117	16	122	2
2006*	366	137	23	199	7
2007*	563	224	29	302	8
2008	560	228	16	302	14
2009	506	201	18	280	7

*Källa Skolverket. Statistiken kan vara framtagen på annat sätt vilket påverkar jämförbarheten över tid

Tabell 2. Antal ansökningar om tillstånd att starta fristående skola och utöka verksamhet på befintlig fristående skola efter skolform och län, ansökningsomgång 2009

Län	Totalt										
	Nyetablering av skola						Utökning av befintlig skola				
	Totalt	Grundskola, förskoleklass	Obligatorisk sarskola	Gymnasie-skola	Gymnasie-sarskola	Totalt	Grundskola, förskoleklass	Obligatorisk sarskola	Gymnasie-skola	Gymnasie-sarskola	
Hela landet	506	332	180	17	128	7	174	21	1	152	0
Blekinge län	6	3	2	0	1	0	3	0	0	3	0
Dalarnas län	11	8	4	0	4	0	3	0	0	3	0
Gotlands län	3	2	2	0	0	0	1	0	0	1	0
Gävleborgs län	12	8	4	0	4	0	4	0	0	4	0
Hallands län	18	13	10	0	3	0	5	0	0	5	0
Jämtlands län	10	9	6	1	2	0	1	1	0	0	0
Jönköpings län	23	13	4	1	6	2	10	1	0	9	0
Kalmar län	8	7	4	0	3	0	1	0	0	1	0
Kronobergs län	14	7	5	0	2	0	7	2	0	5	0
Norrbottnens län	15	12	9	0	3	0	3	0	0	3	0
Skåne län	68	39	17	2	20	0	29	3	0	26	0
Stockholms län	104	77	41	6	28	2	27	7	0	20	0
Södermanlands län	12	3	2	0	1	0	9	1	0	8	0
Uppsala län	23	16	9	1	6	0	7	1	0	6	0
Värmlands län	11	8	3	1	4	0	3	1	0	2	0
Västerbottens län	7	1	0	0	1	0	6	0	0	6	0
Västernorrlands län	27	17	8	2	7	0	10	3	1	6	0
Västmanlands län	17	12	5	0	6	1	5	0	0	5	0
Västra Götalands län	77	51	31	2	18	0	26	1	0	25	0
Örebro län	14	10	5	1	4	0	4	0	0	4	0
Östergötlands län	26	16	9	0	5	2	10	0	0	10	0

Tabell 3. Antal ansökningar om tillstånd att starta fristående skola och utöka verksamhet på befintlig fristående skola efter skolform och kommun, ansökningsomgång 2009

Kommun	Totalt										
	Nyetablering av skola						Utökning av befintlig skola				
	Totalt	Grundskola, förskoleklass	Obligatorisk särskola	Gymnasie-skola	Gymnasie-särskola	Totalt	Grundskola, förskoleklass	Obligatorisk särskola	Gymnasie-skola	Gymnasie-särskola	
Hela landet	506	332	180	17	128	7	174	21	1	152	0
Ale	1	1	0	0	1	0	0	0	0	0	0
Alvesta	1	0	0	0	0	0	1	1	0	0	0
Aneby	1	0	0	0	0	0	1	0	0	1	0
Arvidsjaur	2	2	2	0	0	0	0	0	0	0	0
Boden	1	1	1	0	0	0	0	0	0	0	0
Bollnäs	1	0	0	0	0	0	1	0	0	1	0
Borlänge	2	2	0	0	2	0	0	0	0	0	0
Borås	10	6	4	1	1	0	4	0	0	4	0
Botkyrka	2	2	1	0	1	0	0	0	0	0	0
Båstad	2	0	0	0	0	0	2	0	0	2	0
Danderyd	1	1	1	0	0	0	0	0	0	0	0
Ekerö	4	4	3	0	1	0	0	0	0	0	0
Eksjö	3	2	0	0	1	1	1	0	0	1	0
Enköping	2	2	2	0	0	0	0	0	0	0	0
Eskilstuna	7	1	1	0	0	0	6	1	0	5	0
Eslöv	1	0	0	0	0	0	1	0	0	1	0
Falkenberg	2	2	2	0	0	0	0	0	0	0	0
Falun	7	4	3	0	1	0	3	0	0	3	0
Finspång	1	0	0	0	0	0	1	0	0	1	0
Gnesta	1	1	0	0	1	0	0	0	0	0	0
Gnosjö	1	0	0	0	0	0	1	0	0	1	0

Tabell 3. Fortsättning.

Kommun	Totalt										
	Nyetablering av skola						Utökning av befintlig skola				
	Totalt	Grundskola, förskoleklass	Obligatorisk sarskola	Gymnasie-skola	Gymnasie-sarskola	Totalt	Grundskola, förskoleklass	Obligatorisk sarskola	Gymnasie-skola	Gymnasie-sarskola	
Gotland	3	2	2	0	0	0	1	0	0	1	0
Gävle	6	4	2	0	2	0	2	0	0	2	0
Göteborg	23	11	8	0	3	0	12	1	0	11	0
Götene	1	1	1	0	0	0	0	0	0	0	0
Habo	2	2	1	0	1	0	0	0	0	0	0
Halmstad	4	2	1	0	1	0	2	0	0	2	0
Haninge	2	2	2	0	0	0	0	0	0	0	0
Haparanda	1	0	0	0	0	0	1	0	0	1	0
Heby	2	2	2	0	0	0	0	0	0	0	0
Helsingborg	10	5	1	1	3	0	5	1	0	4	0
Hofors	1	0	0	0	0	0	1	0	0	1	0
Huddinge	3	3	2	0	1	0	0	0	0	0	0
Hudiksvall	2	2	2	0	0	0	0	0	0	0	0
Hultsfred	1	1	1	0	0	0	0	0	0	0	0
Härnösand	3	2	1	0	1	0	1	0	0	1	0
Härryda	3	3	3	0	0	0	0	0	0	0	0
Hässleholm	1	0	0	0	0	0	1	0	0	1	0
Höör	1	1	0	0	1	0	0	0	0	0	0
Jokkmokk	2	2	2	0	0	0	0	0	0	0	0
Järfälla	2	1	1	0	0	0	1	0	0	1	0
Jönköping	10	4	2	1	0	1	6	1	0	5	0
Kalmar	6	5	2	0	3	0	1	0	0	1	0

Tabell 3. Fortsättning.

Kommun	Totalt										
	Nyetablering av skola						Utökning av befintlig skola				
	Totalt	Grundskola, förskole- klass	Obligatorisk särskola	Gymnasie- skola	Gymnasie- särskola	Totalt	Grundskola, förskole- klass	Obligatorisk särskola	Gymnasie- skola	Gymnasie- särskola	
Karlshamn	1	0	0	0	0	0	1	0	0	1	0
Karlskoga	2	2	2	0	0	0	0	0	0	0	0
Karlskrona	3	1	0	0	1	0	2	0	0	2	0
Karlstad	7	5	0	1	4	0	2	1	0	1	0
Kiruna	4	4	2	0	2	0	0	0	0	0	0
Knivsta	2	2	2	0	0	0	0	0	0	0	0
Kramfors	1	1	0	0	1	0	0	0	0	0	0
Kristianstad	5	3	1	0	2	0	2	0	0	2	0
Kristinehamn	3	2	2	0	0	0	1	0	0	1	0
Krokom	1	1	1	0	0	0	0	0	0	0	0
Kungsbacka	3	2	1	0	1	0	1	0	0	1	0
Kungälv	4	4	3	0	1	0	0	0	0	0	0
Kävlinge	3	2	1	1	0	0	1	1	0	0	0
Landskrona	1	0	0	0	0	0	1	0	0	1	0
Lerum	3	2	1	0	1	0	1	0	0	1	0
Lidköping	2	2	0	0	2	0	0	0	0	0	0
Lilla Edet	1	1	0	0	1	0	0	0	0	0	0
Linköping	8	5	2	0	2	1	3	0	0	3	0
Ljungby	2	1	0	0	1	0	1	0	0	1	0
Luleå	2	0	0	0	0	0	2	0	0	2	0
Lund	9	5	1	0	4	0	4	0	0	4	0
Malmö	21	12	6	0	6	0	9	1	0	8	0

Tabell 3. Fortsättning.

Kommun	Totalt										
	Nyetablering av skola						Utökning av befintlig skola				
	Totalt	Totalt				Totalt	Totalt				
	Grundskola, förskole- klass	Obligatorisk särskola	Gymnasie- skola	Gymnasie- särskola		Grundskola, förskole- klass	Obligatorisk särskola	Gymnasie- skola	Gymnasie- särskola		
Mariestad	3	2	2	0	0	0	1	0	0	1	0
Markaryd	1	0	0	0	0	0	1	0	0	1	0
Motala	1	0	0	0	0	0	1	0	0	1	0
Munkedal	1	1	1	0	0	0	0	0	0	0	0
Möndal	2	2	2	0	0	0	0	0	0	0	0
Mörbylånga	1	1	1	0	0	0	0	0	0	0	0
Nacka	2	0	0	0	0	0	2	0	0	2	0
Nora	2	2	1	1	0	0	0	0	0	0	0
Norrköping	12	8	5	0	3	0	4	0	0	4	0
Norrtälje	2	1	0	0	1	0	1	0	0	1	0
Nyköping	4	1	1	0	0	0	3	0	0	3	0
Nässjö	2	2	1	0	1	0	0	0	0	0	0
Orsa	1	1	1	0	0	0	0	0	0	0	0
Orust	2	2	2	0	0	0	0	0	0	0	0
Osby	1	1	0	0	1	0	0	0	0	0	0
Partille	2	2	2	0	0	0	0	0	0	0	0
Piteå	2	2	1	0	1	0	0	0	0	0	0
Ronneby	2	2	2	0	0	0	0	0	0	0	0
Sala	1	1	0	0	0	1	0	0	0	0	0
Sandviken	2	2	0	0	2	0	0	0	0	0	0
Sigtuna	1	0	0	0	0	0	1	0	0	1	0
Skellefteå	2	0	0	0	0	0	2	0	0	2	0

Tabell 3. Fortsättning.

Kommun	Totalt										
	Nyetablering av skola						Utökning av befintlig skola				
	Totalt	Totalt				Totalt	Totalt				
	Grundskola, förskole- klass	Obligatorisk särskola	Gymnasie- skola	Gymnasie- särskola		Grundskola, förskole- klass	Obligatorisk särskola	Gymnasie- skola	Gymnasie- särskola		
Skövde	8	6	1	1	4	0	2	0	0	2	0
Sollefteå	6	2	1	1	0	0	4	2	1	1	0
Sollentuna	4	3	0	0	2	1	1	1	0	0	0
Solna	7	5	2	1	2	0	2	0	0	2	0
Staffanstorp	1	1	1	0	0	0	0	0	0	0	0
Stockholm	49	38	21	4	13	0	11	3	0	8	0
Strömsund	3	3	3	0	0	0	0	0	0	0	0
Sundbyberg	2	2	1	0	1	0	0	0	0	0	0
Sundsvall	11	7	3	1	3	0	4	1	0	3	0
Säffle	1	1	1	0	0	0	0	0	0	0	0
Söderköping	2	2	1	0	0	1	0	0	0	0	0
Södertälje	6	4	2	0	2	0	2	0	0	2	0
Timrå	1	1	1	0	0	0	0	0	0	0	0
Tingsryd	2	2	2	0	0	0	0	0	0	0	0
Trollhättan	6	3	0	0	3	0	3	0	0	3	0
Täby	5	3	1	0	2	0	2	1	0	1	0
Uddevalla	3	1	0	0	1	0	2	0	0	2	0
Umeå	5	1	0	0	1	0	4	0	0	4	0
Upplands-Bro	1	1	0	0	1	0	0	0	0	0	0
Upplands-Väsby	3	2	2	0	0	0	1	1	0	0	0
Uppsala	17	10	3	1	6	0	7	1	0	6	0
Vadstena	1	0	0	0	0	0	1	0	0	1	0

Tabell 3. Fortsättning.

Kommun	Totalt										
	Nyetablering av skola						Utökning av befintlig skola				
	Totalt	Grundskola, förskoleklass	Obligatorisk sarskola	Gymnasie-skola	Gymnasie-sarskola	Totalt	Grundskola, förskoleklass	Obligatorisk sarskola	Gymnasie-skola	Gymnasie-sarskola	
Vaggeryd	1	0	0	0	0	1	0	0	1	0	
Vallentuna	2	2	0	1	0	0	0	0	0	0	
Vara	1	1	1	0	0	0	0	0	0	0	
Varberg	9	7	6	0	1	2	0	0	2	0	
Vaxholm	1	1	0	0	1	0	0	0	0	0	
Vellinge	4	4	4	0	0	0	0	0	0	0	
Vetlanda	2	2	0	0	2	0	0	0	0	0	
Värnamo	1	1	0	0	1	0	0	0	0	0	
Västerås	16	11	5	0	6	5	0	0	5	0	
Växjö	8	4	3	0	1	4	1	0	3	0	
Ydre	1	1	1	0	0	0	0	0	0	0	
Ystad	7	5	2	0	3	2	0	0	2	0	
Åmål	1	0	0	0	0	1	0	0	1	0	
Ånge	1	1	1	0	0	0	0	0	0	0	
Åre	2	2	2	0	0	0	0	0	0	0	
Älvdalen	1	1	0	0	1	0	0	0	0	0	
Ängelholm	1	0	0	0	0	1	0	0	1	0	
Örebro	10	6	2	0	4	4	0	0	4	0	
Örnsköldsvik	4	3	1	0	2	1	0	0	1	0	
Östersund	4	3	0	1	2	1	1	0	0	0	
Österåker	5	2	2	0	0	3	1	0	2	0	
Överkalix	1	1	1	0	0	0	0	0	0	0	

Tabell 4. Antal beslut* för ansökningar om tillstånd att starta fristående skolor och utöka verksamhet på befintlig fristående skola efter beslutstyp och skolform, ansökningsomgång 2009

Verksamhetsform		Ansökningsomgång		
Typ av beslut		2007**	2008	2009
Samtliga verksamhetsformer	Totalt	566	635	572
	Tillstånd	280	268	220
	Avslag	167	257	259
	Avskrivning	119	110	93
<i>Därav</i>				
<i>Grundskola, förskoleklass</i>	<i>Totalt</i>	<i>213</i>	<i>220</i>	<i>190</i>
	<i>Tillstånd</i>	<i>86</i>	<i>100</i>	<i>87</i>
	<i>Avslag</i>	<i>65</i>	<i>65</i>	<i>68</i>
	<i>Avskrivning</i>	<i>62</i>	<i>55</i>	<i>35</i>
<i>Obligatorisk särskola</i>	<i>Totalt</i>	<i>24</i>	<i>17</i>	<i>18</i>
	<i>Tillstånd</i>	<i>9</i>	<i>6</i>	<i>7</i>
	<i>Avslag</i>	<i>10</i>	<i>6</i>	<i>4</i>
	<i>Avskrivning</i>	<i>5</i>	<i>5</i>	<i>7</i>
<i>Gymnasieskola</i>	<i>Totalt</i>	<i>298</i>	<i>386</i>	<i>358</i>
	<i>Tillstånd</i>	<i>180</i>	<i>158</i>	<i>123</i>
	<i>Avslag</i>	<i>89</i>	<i>180</i>	<i>186</i>
	<i>Avskrivning</i>	<i>51</i>	<i>48</i>	<i>49</i>
<i>Gymnasiesärskola</i>	<i>Totalt</i>	<i>9</i>	<i>12</i>	<i>6</i>
	<i>Tillstånd</i>	<i>5</i>	<i>4</i>	<i>3</i>
	<i>Avslag</i>	<i>3</i>	<i>6</i>	<i>1</i>
	<i>Avskrivning</i>	<i>1</i>	<i>2</i>	<i>2</i>

* Varje typ av beslut som fattas för en ansökan räknas. För grundskola, förskoleklass och obligatorisk särskola fattas ett beslut per ansökan. För gymnasieskola och gymnasiesärskola kan flera typer av beslut (tillstånd, avslag, avskrivning) fattas för en och samma ansökan då beslut tas per utbildning.

**Källa Skolverket. Statistiken kan vara framtagen på annat sätt vilket påverkar jämförbarheten över tid

Tabell 5. Antal beslut för ansökningar om tillstånd att starta fristående skolor och utöka verksamhet på befintlig fristående skola efter beslutstyp och skolform, ansökningsomgång 2009

Verksamhetsform	Typ av beslut	Samtliga ansökningar					
		Antal		Andel		Utkökning av befintlig skola	
		Antal	Andel	Nytablering Antal	Andel	Antal	Andel
Samtliga verksamhetsformer	Totalt	506	100	332	100	174	100
	Tillstånd för ansökan i sin helhet	161	32	95	29	66	38
	Hela ansökan avslagen	183	36	131	39	52	30
	Hela ansökan avskriven	72	14	49	15	23	13
	Tillstånd och avslagen/avskriven	59	12	41	12	18	10
	Ansökan avslagen och avskriven	18	4	4	1	14	8
	Till nästa ansökningsomgång	13	3	12	4	1	1
<i>Därav</i>							
<i>Grundskola, förskoleklass</i>	<i>Totalt</i>	<i>201</i>	<i>100</i>	<i>180</i>	<i>100</i>	<i>21</i>	<i>100</i>
	Tillstånd	87	43	70	39	17	81
	Avslag	68	34	67	37	1	5
	Avskrivning	35	17	33	18	2	10
	Till nästa ansökningsomgång	11	5	10	6	1	5
<i>Obligatorisk särskola</i>	<i>Totalt</i>	<i>18</i>	<i>100</i>	<i>17</i>	<i>100</i>	<i>1</i>	<i>100</i>
	Tillstånd	7	39	7	41	0	0
	Avslag	4	22	4	24	0	0
	Avskrivning	7	39	6	35	1	100
	Till nästa ansökningsomgång	0	0	0	0	0	0
<i>Gymnasieskola</i>	<i>Totalt</i>	<i>280</i>	<i>100</i>	<i>128</i>	<i>100</i>	<i>152</i>	<i>100</i>
	Tillstånd för ansökan i sin helhet	64	23	15	12	49	32
	Hela ansökan avslagen	110	39	59	46	51	34
	Hela ansökan avskriven	28	10	8	6	20	13
	Tillstånd och avslagen/avskriven	59	21	41	32	18	12
	Ansökan avslagen och avskriven	18	6	4	3	14	9
	Till nästa ansökningsomgång	1	0	1	1	0	0
<i>Gymnasiesärskola</i>	<i>Totalt</i>	<i>7</i>	<i>100</i>	<i>7</i>	<i>100</i>	<i>0</i>	<i>-</i>
	Tillstånd för ansökan i sin helhet	3	43	3	43	0	-
	Hela ansökan avslagen	1	14	1	14	0	-
	Hela ansökan avskriven	2	29	2	29	0	-
	Tillstånd och avslagen/avskriven	0	0	0	0	0	-
	Ansökan avslagen och avskriven	0	0	0	0	0	-
	Till nästa ansökningsomgång	1	14	1	14	0	-

Tabell 6. Antal beslutade ansökningar om tillstånd att starta fristående grundskolor och utöka befintlig verksamhet på fristående grundskola efter beslutstyp och län, ansökningsomgång 2009

Län	Samtliga ansökningar				Nyetablering av skola				Utökning av befintlig skola			
	Tillstånd	Avslagen	Avskriven	Nästa omgång	Tillstånd	Avslagen	Avskriven	Nästa omgång	Tillstånd	Avslagen	Avskriven	Nästa omgång
Hela landet	87	68	35	11	70	67	33	10	17	1	2	1
Blekinge län	0	0	0	2	0	0	0	2	0	0	0	0
Dalarnas län	2	0	1	1	2	0	1	1	0	0	0	0
Gotlands län	0	2	0	0	0	2	0	0	0	0	0	0
Gävleborgs län	3	1	0	0	3	1	0	0	0	0	0	0
Hallands län	5	2	3	0	5	2	3	0	0	0	0	0
Jämtlands län	2	3	2	0	1	3	2	0	1	0	0	0
Jönköpings län	1	1	3	0	0	1	3	0	1	0	0	0
Kalmar län	1	2	1	0	1	2	1	0	0	0	0	0
Kronobergs län	2	4	1	0	0	4	1	0	2	0	0	0
Norrbottnens län	3	3	3	0	3	3	3	0	0	0	0	0
Skåne län	11	4	3	2	8	4	3	2	3	0	0	0
Stockholms län	18	22	8	0	13	21	7	0	5	1	1	0
Södermanlands län	3	0	0	0	2	0	0	0	1	0	0	0
Uppsala län	8	0	2	0	7	0	2	0	1	0	0	0
Värmlands län	1	3	0	0	0	3	0	0	1	0	0	0
Västernorrlands län	4	4	1	2	3	4	0	1	1	0	1	1
Västmanlands län	3	2	0	0	3	2	0	0	0	0	0	0
Västra Götalands län	15	10	3	4	14	10	3	4	1	0	0	0
Örebro län	0	3	2	0	0	3	2	0	0	0	0	0
Östergötlands län	5	2	2	0	5	2	2	0	0	0	0	0

Tabell 7. Antal beslutade ansökningar om tillstånd att starta fristående grundskolor och utöka befintlig verksamhet på fristående grundskola efter beslutstyp och kommun, ansökningsomgång 2009

Kommun	Samtliga ansökningar				Nyetablering av skola				Utökning av befintlig skola			
	Tillstånd	Avslagen	Avskriven	Nästa omgång	Tillstånd	Avslagen	Avskriven	Nästa omgång	Tillstånd	Avslagen	Avskriven	Nästa omgång
Hela landet	87	68	35	11	70	67	33	10	17	1	2	1
Alvesta	1	0	0	0	0	0	0	0	1	0	0	0
Arvidsjaur	0	2	0	0	0	2	0	0	0	0	0	0
Boden	0	0	1	0	0	0	1	0	0	0	0	0
Borås	3	0	1	0	3	0	1	0	0	0	0	0
Botkyrka	0	1	0	0	0	1	0	0	0	0	0	0
Danderyd	0	1	0	0	0	1	0	0	0	0	0	0
Ekerö	0	1	2	0	0	1	2	0	0	0	0	0
Enköping	2	0	0	0	2	0	0	0	0	0	0	0
Eskilstuna	2	0	0	0	1	0	0	0	1	0	0	0
Falkenberg	0	1	1	0	0	1	1	0	0	0	0	0
Falun	1	0	1	1	1	0	1	1	0	0	0	0
Gotland	0	2	0	0	0	2	0	0	0	0	0	0
Gävle	1	1	0	0	1	1	0	0	0	0	0	0
Göteborg	5	3	1	0	4	3	1	0	1	0	0	0
Götene	0	0	1	0	0	0	1	0	0	0	0	0
Habo	0	0	1	0	0	0	1	0	0	0	0	0
Halmstad	0	1	0	0	0	1	0	0	0	0	0	0
Haninge	1	1	0	0	1	1	0	0	0	0	0	0
Heby	2	0	0	0	2	0	0	0	0	0	0	0
Helsingborg	1	1	0	0	0	1	0	0	1	0	0	0
Huddinge	1	1	0	0	1	1	0	0	0	0	0	0
Hudiksvall	2	0	0	0	2	0	0	0	0	0	0	0
Hultsfred	1	0	0	0	1	0	0	0	0	0	0	0
Härnösand	0	1	0	0	0	1	0	0	0	0	0	0
Härryda	1	1	0	1	1	1	0	1	0	0	0	0

Tabell 7. Fortsättning.

Kommun	Samtliga ansökningar				Nyetablering av skola				Utökning av befintlig skola			
	Tillstånd	Avslagen	Avskriven	Nästa omgång	Tillstånd	Avslagen	Avskriven	Nästa omgång	Tillstånd	Avslagen	Avskriven	Nästa omgång
Jokkmokk	0	1	1	0	0	1	1	0	0	0	0	0
Järfälla	0	1	0	0	0	1	0	0	0	0	0	0
Jönköping	1	1	1	0	0	1	1	0	1	0	0	0
Kalmar	0	2	0	0	0	2	0	0	0	0	0	0
Karlskoga	0	1	1	0	0	1	1	0	0	0	0	0
Karlstad	1	0	0	0	0	0	0	0	1	0	0	0
Kiruna	1	0	1	0	1	0	1	0	0	0	0	0
Knivsta	1	0	1	0	1	0	1	0	0	0	0	0
Kristianstad	1	0	0	0	1	0	0	0	0	0	0	0
Kristinehamn	0	2	0	0	0	2	0	0	0	0	0	0
Krokom	0	1	0	0	0	1	0	0	0	0	0	0
Kungsbacka	1	0	0	0	1	0	0	0	0	0	0	0
Kungälv	0	2	0	1	0	2	0	1	0	0	0	0
Kävlinge	2	0	0	0	1	0	0	0	1	0	0	0
Lerum	1	0	0	0	1	0	0	0	0	0	0	0
Linköping	2	0	0	0	2	0	0	0	0	0	0	0
Lund	0	1	0	0	0	1	0	0	0	0	0	0
Malmö	5	0	1	1	4	0	1	1	1	0	0	0
Mariestad	1	0	0	1	1	0	0	1	0	0	0	0
Munkedal	1	0	0	0	1	0	0	0	0	0	0	0
Mölnadal	1	0	0	1	1	0	0	1	0	0	0	0
Mörbylånga	0	0	1	0	0	0	1	0	0	0	0	0
Nora	0	1	0	0	0	1	0	0	0	0	0	0
Norrköping	2	1	2	0	2	1	2	0	0	0	0	0
Nyköping	1	0	0	0	1	0	0	0	0	0	0	0
Nässjö	0	0	1	0	0	0	1	0	0	0	0	0

Tabell 7. Fortsättning.

Kommun	Samtliga ansökningar				Nyetablering av skola				Utökning av befintlig skola			
	Tillstånd	Avslagen	Avskriven	Nästa omgång	Tillstånd	Avslagen	Avskriven	Nästa omgång	Tillstånd	Avslagen	Avskriven	Nästa omgång
Orsa	1	0	0	0	1	0	0	0	0	0	0	0
Orust	1	1	0	0	1	1	0	0	0	0	0	0
Partille	0	2	0	0	0	2	0	0	0	0	0	0
Piteå	1	0	0	0	1	0	0	0	0	0	0	0
Ronneby	0	0	0	2	0	0	0	2	0	0	0	0
Skövde	0	1	0	0	0	1	0	0	0	0	0	0
Sollefteå	0	1	1	1	0	1	0	0	0	0	1	1
Sollentuna	0	0	1	0	0	0	0	0	0	0	1	0
Solna	1	1	0	0	1	1	0	0	0	0	0	0
Staffanstorps	0	1	0	0	0	1	0	0	0	0	0	0
Stockholm	10	10	4	0	8	9	4	0	2	1	0	0
Strömsund	1	1	1	0	1	1	1	0	0	0	0	0
Sundbyberg	0	1	0	0	0	1	0	0	0	0	0	0
Sundsvall	2	1	0	1	1	1	0	1	1	0	0	0
Säffle	0	1	0	0	0	1	0	0	0	0	0	0
Söderköping	1	0	0	0	1	0	0	0	0	0	0	0
Södertälje	0	2	0	0	0	2	0	0	0	0	0	0
Timrå	1	0	0	0	1	0	0	0	0	0	0	0
Tingsryd	0	2	0	0	0	2	0	0	0	0	0	0
Täby	1	1	0	0	0	1	0	0	1	0	0	0
Upplands-Väsby	3	0	0	0	2	0	0	0	1	0	0	0
Uppsala	3	0	1	0	2	0	1	0	1	0	0	0
Vara	1	0	0	0	1	0	0	0	0	0	0	0
Varberg	4	0	2	0	4	0	2	0	0	0	0	0
Vellinge	1	1	1	1	1	1	1	1	0	0	0	0
Västerås	3	2	0	0	3	2	0	0	0	0	0	0

Tabell 7. Fortsättning

Kommun	Samtliga ansökningar				Nyetablering av skola				Utökning av befintlig skola			
	Tillstånd	Avslagen	Avskriven	Nästa omgång	Tillstånd	Avslagen	Avskriven	Nästa omgång	Tillstånd	Avslagen	Avskriven	Nästa omgång
Växjö	1	2	1	0	0	2	1	0	1	0	0	0
Ydre	0	1	0	0	0	1	0	0	0	0	0	0
Ystad	1	0	1	0	1	0	1	0	0	0	0	0
Ånge	1	0	0	0	1	0	0	0	0	0	0	0
Åre	0	1	1	0	0	1	1	0	0	0	0	0
Örebro	0	1	1	0	0	1	1	0	0	0	0	0
Örnsköldsvik	0	1	0	0	0	1	0	0	0	0	0	0
Östersund	1	0	0	0	0	0	0	0	1	0	0	0
Österåker	1	1	1	0	0	1	1	0	1	0	0	0
Överkalix	1	0	0	0	1	0	0	0	0	0	0	0

Tabell 8. Antal beslutade ansökningar om tillstånd att starta fristående gymnasieskola och utöka befintlig verksamhet på fristående gymnasieskola efter beslutstyp och län, ansökningsomgång 2009

Län	Samtliga ansökningar						Nyetablering av skola						Utökning av befintlig skola					
	Tillstånd för ansökan i sin helhet	Hela ansökan avslagen	Hela ansökan avskriven	Tillstånd och avskriven/avslagen	Ansökan avslagen och avskriven	Till nästa ansökningsomgång	Tillstånd för ansökan i sin helhet	Hela ansökan avslagen	Hela ansökan avskriven	Tillstånd och avskriven/avslagen	Ansökan avslagen och avskriven	Till nästa ansökningsomgång	Tillstånd för ansökan i sin helhet	Hela ansökan avslagen	Hela ansökan avskriven	Tillstånd och avskriven/avslagen	Ansökan avslagen och avskriven	Till nästa ansökningsomgång
Hela landet	64	110	28	59	18	1	15	59	8	41	4	1	49	51	20	18	14	0
Blekinge län	0	1	1	2	0	0	0	0	0	1	0	0	0	1	1	1	0	0
Dalarnas län	0	3	0	4	0	0	0	0	0	4	0	0	0	3	0	0	0	0
Gotlands län	0	0	0	1	0	0	0	0	0	0	0	0	0	0	0	1	0	0
Gävleborgs län	1	3	1	2	1	0	0	2	0	2	0	0	1	1	1	0	1	0
Hallands län	3	1	1	2	1	0	0	0	0	2	1	0	3	1	1	0	0	0
Jämtlands län	0	1	0	1	0	0	0	1	0	1	0	0	0	0	0	0	0	0
Jönköpings län	5	7	1	1	1	0	1	4	0	1	0	0	4	3	1	0	1	0
Kalmar län	1	2	0	1	0	0	0	2	0	1	0	0	1	0	0	0	0	0
Kronobergs län	1	4	1	1	0	0	0	1	0	1	0	0	1	3	1	0	0	0
Norrbottnens län	1	3	1	1	0	0	1	1	0	1	0	0	0	2	1	0	0	0
Skåne län	11	20	3	11	1	0	3	10	0	6	1	0	8	10	3	5	0	0
Stockholms län	16	18	6	5	2	1	5	15	4	3	0	1	11	3	2	2	2	0
Södermanlands län	1	5	0	1	2	0	1	0	0	0	0	0	0	5	0	1	2	0
Uppsala län	2	5	0	4	1	0	1	2	0	3	0	0	1	3	0	1	1	0
Värmlands län	1	1	0	3	1	0	1	1	0	1	1	0	0	0	0	2	0	0
Västerbottens län	1	5	1	0	0	0	0	1	0	0	0	0	1	4	1	0	0	0
Västernorrlands län	1	6	1	3	2	0	0	3	1	3	0	0	1	3	0	0	2	0
Västmanlands län	1	4	1	4	1	0	0	3	0	3	0	0	1	1	1	1	1	0
Västra Götalands län	14	14	6	7	2	0	2	9	2	4	1	0	12	5	4	3	1	0
Örebro län	1	1	2	3	1	0	0	1	1	2	0	0	1	0	1	1	1	0
Östergötlands län	3	6	2	2	2	0	0	3	0	2	0	0	3	3	2	0	2	0

Tabell 9. Antal beslutade ansökningar om tillstånd att starta fristående gymnasieskola och utöka befintlig verksamhet på fristående gymnasieskola efter beslutstyp och kommun, ansökningsomgång 2009

Kommun	Samtliga ansökningar						Nyetablering av skola						Utökning av befintlig skola					
	Tillstånd för ansökan i sin helhet	Hela ansökan avslagen	Hela ansökan avskrivnen	Tillstånd och avskrivnen/avslagen	Ansökan avslagen och avskrivnen	Till nästa ansökningsomgång	Tillstånd för ansökan i sin helhet	Hela ansökan avslagen	Hela ansökan avskrivnen	Tillstånd och avskrivnen/avslagen	Ansökan avslagen och avskrivnen	Till nästa ansökningsomgång	Tillstånd för ansökan i sin helhet	Hela ansökan avslagen	Hela ansökan avskrivnen	Tillstånd och avskrivnen/avslagen	Ansökan avslagen och avskrivnen	Till nästa ansökningsomgång
Hela landet	64	110	28	59	18	1	15	59	8	41	4	1	49	51	20	18	14	0
Ale	1	0	0	0	0	0	1	0	0	0	0	0	0	0	0	0	0	0
Aneby	1	0	0	0	0	0	0	0	0	0	0	0	1	0	0	0	0	0
Bollnäs	0	1	0	0	0	0	0	0	0	0	0	0	0	1	0	0	0	0
Borlänge	0	0	0	2	0	0	0	0	0	2	0	0	0	0	0	0	0	0
Borås	1	1	1	1	1	0	0	1	0	0	0	0	1	0	1	1	1	0
Botkyrka	0	0	0	1	0	0	0	0	0	1	0	0	0	0	0	0	0	0
Båstad	0	0	2	0	0	0	0	0	0	0	0	0	0	0	2	0	0	0
Ekerö	1	0	0	0	0	0	1	0	0	0	0	0	0	0	0	0	0	0
Eksjö	1	1	0	0	0	0	0	1	0	0	0	0	1	0	0	0	0	0
Eskilstuna	0	3	0	1	1	0	0	0	0	0	0	0	0	3	0	1	1	0
Eslöv	0	1	0	0	0	0	0	0	0	0	0	0	0	1	0	0	0	0
Falun	0	3	0	1	0	0	0	0	0	1	0	0	0	3	0	0	0	0
Finspång	1	0	0	0	0	0	0	0	0	0	0	0	1	0	0	0	0	0
Gnesta	1	0	0	0	0	0	1	0	0	0	0	0	0	0	0	0	0	0
Gnosjö	0	1	0	0	0	0	0	0	0	0	0	0	0	1	0	0	0	0
Gotland	0	0	0	1	0	0	0	0	0	0	0	0	0	0	0	1	0	0
Gävle	1	1	0	1	1	0	0	1	0	1	0	0	1	0	0	0	1	0
Göteborg	3	6	4	1	0	0	0	1	2	0	0	0	3	5	2	1	0	0
Habo	1	0	0	0	0	0	1	0	0	0	0	0	0	0	0	0	0	0
Halmstad	2	0	0	0	1	0	0	0	0	0	1	0	2	0	0	0	0	0
Haparanda	0	1	0	0	0	0	0	0	0	0	0	0	0	1	0	0	0	0
Helsingborg	2	2	0	3	0	0	0	2	0	1	0	0	2	0	0	2	0	0
Höfors	0	0	1	0	0	0	0	0	0	0	0	0	0	0	1	0	0	0

Tabell 9. Fortsättning

Kommun	Samtliga ansökningar						Nyetablering av skola						Utökning av befintlig skola						
	Tillstånd för ansökan i sin helhet	Hela ansökan avslagen	Hela ansökan avskrivnen	Tillstånd och avskrivnen/avslagen	Ansökan avslagen och avskrivnen	Till nästa ansökningsomgång	Tillstånd för ansökan i sin helhet	Hela ansökan avslagen	Hela ansökan avskrivnen	Tillstånd och avskrivnen/avslagen	Ansökan avslagen och avskrivnen	Till nästa ansökningsomgång	Tillstånd för ansökan i sin helhet	Hela ansökan avslagen	Hela ansökan avskrivnen	Tillstånd och avskrivnen/avslagen	Ansökan avslagen och avskrivnen	Till nästa ansökningsomgång	
Huddinge	0	1	0	0	0	0	0	1	0	0	0	0	0	0	0	0	0	0	0
Härnösand	0	0	1	0	1	0	0	0	1	0	0	0	0	0	0	0	0	1	0
Hässelholm	1	0	0	0	0	0	0	0	0	0	0	0	1	0	0	0	0	0	0
Höör	1	0	0	0	0	0	1	0	0	0	0	0	0	0	0	0	0	0	0
Järfälla	1	0	0	0	0	0	0	0	0	0	0	0	1	0	0	0	0	0	0
Jönköping	2	1	1	0	1	0	0	0	0	0	0	0	2	1	1	0	1	0	0
Kalmar	1	2	0	1	0	0	0	2	0	1	0	0	1	0	0	0	0	0	0
Karlshamn	0	1	0	0	0	0	0	0	0	0	0	0	0	1	0	0	0	0	0
Karlskrona	0	0	1	2	0	0	0	0	0	1	0	0	0	0	1	1	0	0	0
Karlstad	1	1	0	2	1	0	1	1	0	1	1	0	0	0	0	1	0	0	0
Kiruna	0	1	0	1	0	0	0	1	0	1	0	0	0	0	0	0	0	0	0
Kramfors	0	1	0	0	0	0	0	1	0	0	0	0	0	0	0	0	0	0	0
Kristianstad	1	1	1	1	0	0	0	1	0	1	0	0	1	0	1	0	0	0	0
Kristinehamn	0	0	0	1	0	0	0	0	0	0	0	0	0	0	0	1	0	0	0
Kungsbacka	1	0	0	1	0	0	0	0	0	1	0	0	1	0	0	0	0	0	0
Kungälv	0	0	0	1	0	0	0	0	0	1	0	0	0	0	0	0	0	0	0
Landskrona	0	1	0	0	0	0	0	0	0	0	0	0	0	1	0	0	0	0	0
Lerum	0	0	1	1	0	0	0	0	0	1	0	0	0	0	1	0	0	0	0
Lidköping	0	2	0	0	0	0	0	2	0	0	0	0	0	0	0	0	0	0	0
Lilla Edet	1	0	0	0	0	0	1	0	0	0	0	0	0	0	0	0	0	0	0
Linköping	0	2	1	1	1	0	0	1	0	1	0	0	0	1	1	0	1	0	0
Ljungby	0	0	1	1	0	0	0	0	0	1	0	0	0	0	1	0	0	0	0
Luleå	0	1	1	0	0	0	0	0	0	0	0	0	0	1	1	0	0	0	0
Lund	2	4	0	1	1	0	1	1	0	1	1	0	1	3	0	0	0	0	0

Tabell 9. Fortsättning

Kommun	Samtliga ansökningar						Nyetablering av skola						Utökning av befintlig skola					
	Tillstånd för ansökan i sin helhet	Hela ansökan avslagen	Hela ansökan avskriven	Tillstånd och avskriven/avslagen	Ansökan avslagen och avskriven	Till nästa ansökningsomgång	Tillstånd för ansökan i sin helhet	Hela ansökan avslagen	Hela ansökan avskriven	Tillstånd och avskriven/avslagen	Ansökan avslagen och avskriven	Till nästa ansökningsomgång	Tillstånd för ansökan i sin helhet	Hela ansökan avslagen	Hela ansökan avskriven	Tillstånd och avskriven/avslagen	Ansökan avslagen och avskriven	Till nästa ansökningsomgång
Malmö	4	6	0	4	0	0	1	3	0	2	0	0	3	3	0	2	0	0
Mariestad	1	0	0	0	0	0	0	0	0	0	0	0	1	0	0	0	0	0
Markaryd	0	1	0	0	0	0	0	0	0	0	0	0	0	1	0	0	0	0
Motala	1	0	0	0	0	0	0	0	0	0	0	0	1	0	0	0	0	0
Nacka	1	0	1	0	0	0	0	0	0	0	0	0	1	0	1	0	0	0
Norrköping	1	4	0	1	1	0	0	2	0	1	0	0	1	2	0	0	1	0
Norrtälje	2	0	0	0	0	0	1	0	0	0	0	0	1	0	0	0	0	0
Nyköping	0	2	0	0	1	0	0	0	0	0	0	0	0	2	0	0	1	0
Nässjö	0	0	0	1	0	0	0	0	0	1	0	0	0	0	0	0	0	0
Osby	0	1	0	0	0	0	0	1	0	0	0	0	0	0	0	0	0	0
Piteå	1	0	0	0	0	0	1	0	0	0	0	0	0	0	0	0	0	0
Sandviken	0	1	0	1	0	0	0	1	0	1	0	0	0	0	0	0	0	0
Sigtuna	1	0	0	0	0	0	0	0	0	0	0	0	1	0	0	0	0	0
Skellefteå	0	2	0	0	0	0	0	0	0	0	0	0	0	2	0	0	0	0
Skövde	1	3	0	2	0	0	0	3	0	1	0	0	1	0	0	1	0	0
Sollefteå	0	1	0	0	0	0	0	0	0	0	0	0	0	1	0	0	0	0
Sollentuna	0	2	0	0	0	0	0	2	0	0	0	0	0	0	0	0	0	0
Solna	1	1	1	0	1	0	0	1	1	0	0	0	1	0	0	0	1	0
Stockholm	5	8	3	3	1	1	1	7	2	2	0	1	4	1	1	1	1	0
Sundbyberg	0	1	0	0	0	0	0	1	0	0	0	0	0	0	0	0	0	0
Sundsvall	0	3	0	2	1	0	0	1	0	2	0	0	0	2	0	0	1	0
Södertälje	1	2	0	1	0	0	1	1	0	0	0	0	0	1	0	1	0	0
Trollhättan	3	1	0	1	1	0	0	1	0	1	1	0	3	0	0	0	0	0
Täby	2	1	0	0	0	0	1	1	0	0	0	0	1	0	0	0	0	0

Tabell 9. Fortsättning

Kommun	Samtliga ansökningar					Nyetablering av skola						Utökning av befintlig skola							
	Tillstånd för ansökan i sin helhet	Hela ansökan avslagen	Hela ansökan avskriven	Tillstånd och avskriven/avslagen	Ansökan avslagen och avskriven	Till nästa ansökningsomgång	Tillstånd för ansökan i sin helhet	Hela ansökan avslagen	Hela ansökan avskriven	Tillstånd och avskriven/avslagen	Ansökan avslagen och avskriven	Till nästa ansökningsomgång	Tillstånd för ansökan i sin helhet	Hela ansökan avslagen	Hela ansökan avskriven	Tillstånd och avskriven/avslagen	Ansökan avslagen och avskriven	Till nästa ansökningsomgång	
Uddevalla	2	1	0	0	0	0	0	1	0	0	0	0	0	2	0	0	0	0	0
Umeå	1	3	1	0	0	0	0	1	0	0	0	0	0	1	2	1	0	0	0
Upplands-Bro	0	0	1	0	0	0	0	0	1	0	0	0	0	0	0	0	0	0	0
Uppsala	2	5	0	4	1	0	1	2	0	3	0	0	1	3	0	1	1	1	0
Vadstena	0	0	1	0	0	0	0	0	0	0	0	0	0	0	1	0	0	0	0
Vaggeryd	0	1	0	0	0	0	0	0	0	0	0	0	0	1	0	0	0	0	0
Varberg	0	1	1	1	0	0	0	0	0	1	0	0	0	1	1	0	0	0	0
Vaxholm	0	1	0	0	0	0	0	1	0	0	0	0	0	0	0	0	0	0	0
Vetlanda	0	2	0	0	0	0	0	2	0	0	0	0	0	0	0	0	0	0	0
Värnamo	0	1	0	0	0	0	0	1	0	0	0	0	0	0	0	0	0	0	0
Västerås	1	4	1	4	1	0	0	3	0	3	0	0	1	1	1	1	1	1	0
Växjö	1	3	0	0	0	0	0	1	0	0	0	0	1	2	0	0	0	0	0
Ystad	0	4	0	1	0	0	0	2	0	1	0	0	0	2	0	0	0	0	0
Åmål	1	0	0	0	0	0	0	0	0	0	0	0	1	0	0	0	0	0	0
Älvdalen	0	0	0	1	0	0	0	0	0	1	0	0	0	0	0	0	0	0	0
Ängelholm	0	0	0	1	0	0	0	0	0	0	0	0	0	0	0	1	0	0	0
Örebro	1	1	2	3	1	0	0	1	1	2	0	0	1	0	1	1	1	1	0
Örnsköldsvik	1	1	0	1	0	0	0	1	0	1	0	0	1	0	0	0	0	0	0
Östersund	0	1	0	1	0	0	0	1	0	1	0	0	0	0	0	0	0	0	0
Österåker	1	1	0	0	0	0	0	0	0	0	0	0	1	1	0	0	0	0	0