



## Skolenkäten våren 2015

Resultatredovisning för Skolenkäten till vårdnadshavare till elever i förskoleklass, grundskolan och grundsärskolan

Antal medverkande skolenheter: 1 315

	Förskoleklass	Grundskolor	Grundsärskolor
Antal svar vårdnadshavare	9 144	63 780	645

## Huvudmän som är med i enkätomgången

Följande huvudmän ingick i undersökningen. Med huvudman avses den som anordnar en skolverksamhet, till exempel en kommun, ett bolag eller en förening som driver en fristående skola.

Kommunala huvudmän	
Bjuvs kommun	Ockelbo kommun
Borlänge kommun	Oskarshamns kommun
Bräcke kommun	Perstorps kommun
Emmaboda kommun	Ronneby kommun
Enköpings kommun	Rättviks kommun
Falu kommun	Sorsele kommun
Flens kommun	Staffanstorps kommun
Gislaveds kommun	Sundbybergs kommun
Gävle kommun	Sundsvalls kommun
Göteborgs kommun	Svalövs kommun
Habo kommun	Svenljunga kommun
Halmstads kommun	Söderhamns kommun
Heby kommun	Tyresö kommun
Huddinge kommun	Täby kommun
Härryda kommun	Upplands-bro kommun
Hörby kommun	Uppvidinge kommun
Höörs kommun	Valdemarsviks kommun
Kalmar kommun	Vallentuna kommun
Karlsborgs kommun	Vetlanda kommun
Karlskoga kommun	Vimmerby kommun
Katrineholms kommun	Värmdö kommun
Kinda kommun	Västerås kommun
Kiruna kommun	Växjö kommun
Kramfors kommun	Ydre kommun
Kristianstads kommun	Ånge kommun
Krokoms kommun	Åtvidabergs kommun
Kumla kommun	Österåkers kommun
Köpings kommun	Östhammars kommun
Landskrona kommun	
Lidköpings kommun	
Lycksele kommun	
Mjölby kommun	
Motala kommun	
Mönsterås kommun	

## Enskilda huvudmän

021 Skol AB	Falu Frigymnasium AB
AB Fria Skolor i Enköping	Flens Kristna Skola AB
AB Pixbo Montessoriskola	Flodabygdens Friskoleförening
AB Sigrid Rudebecks Skola	Folkuniversitetets Skolor AB
AB Videdals Privatskolor	Forsviks Friskola
Adinova AB	Framtidskompassen AB
Adventum Specialpedagogik AB	Fredrikshovs Utbildning AB
AF Affärseffekt Framtidsskola AB	Fria 48:an Ek. För.
Aktivia AB	Fria Intermilia Skolan
Almaröd Friskola AB	Friskolan Lyftet AB
Antistilla AB	Friskolan Mosaik i Falun Ek. För.
Antonskolan Blekedamm AB	Föreningen Fogdaröd omsorg, vård & utbildning utan personligt ansvar
Antonskolan Österäng AB	Föreningen för Gefle Kristna Skola
Assareds Skolkooperativ Ek. För.	Föreningen För Kristen Skola i Upplands-Bro
Au Claves AB	Föreningen Islamiska Skolan i Göteborg
Axona Dendron AB	Föreningen Mimers Brunn
B&G Läroverket AB	Föreningen Sverigefinska Skolan i Göteborg Ek. För.
Backatorps Skolkooperativ Ek. För.	Församlingen Arken Bibelcenter
Bergshyddan AB	Förskolenätet AB
Bildoch Form i Gbg AB	Gefle Montessoriskola AB
Broholmskolans Ek. För.	Gimo Utbildningsaktiebolag
Byängsskolan AB	G-Klaven AB
Böskolans Friskola Ek.För.	Gnesta Waldorfskoleförening
CK Utbildning AB	Grantomta Montessoristiftelse
Dille Gård AB	Göteborgs Tekniska College AB
Docksta Friskola ekonomisk förening	Göteborgs Tekniska Institut AB
Dormsjöskolan AB	Göteborgsregionens Internationella Skola AB
Ebba Petterssons Privatskolas Stiftelse	Helixutbildningar AB
Edens Skola, Ek. För.	Heliås Lärcentrum AB
Elajo Technical Education Center AB	Heliås Utbildning AB
Ellithan AB	Honesta Skolutveckling AB
En bit extra AB	Huddunge Byskola Ek. För.
Energy Technology Sweden AB	Hushållningssällskapet Kompetensutveckling i Syd AB
Enigma Omsorg AB	Hörby Yrkesgymnasium AB

## Enskilda huvudmän

Ideella Föreningen Eketånga Montessoriskola	Misterhult Skola Ek. För.
Ideella Föreningen Estetiska skolan	Montessorifriskolan i Gislaved Ek. För.
Ideella Föreningen Styrnäs Friskola	Mybe AB
IEAB International Education AB	Nackademin AB
Impius Vård och Utbildning AB	Njurunda Friskola AB
Industri tekniska Gymnasiet Bergslagen AB	Nordvik Höga Kusten Kompetens AB
Inspira Förskolor & Skolor AB	Norrlidens Kunskapscentrum AB
Jag Kan skolan AB	Nya Skolan Trollhättan AB
J-Son Pedagogikcentrum AB	Nya Tidens Montessoriskola i Täby AB
Kannebäcks Friskoleförening	Närsjögläntans Hvb-Hem AB
Karlskoga Idrottsgymnasium AB	Peabskolan AB
Kimuo frisörutbildning AB	Peter Isaac Béens Utbildningsstiftelse
Korallens Friskola AB	Pilevallens Vård och Behandling AB
Kristna Skolan Oasen Ideella Förening	Prolympia AB
Kronoberg Skola AB	Rydbo Friskola AB
Kubelidens Montessoriförskola, Grundskola och Fritidshem i Höör Ek. För.	Ryska Skolan i Göteborg Aktiebolag
Kullaviks Montessoriskola Ek. För.	Rälsen AB
La Mucca Montessori AB	salvare education AB
Labanskolan Frisärskola AB	Segrande Liv Grundskola
Laboraskolan AB	Skanskaskolan i Växjö AB
Lacko Internationella Grundskola AB	Skf Sverige AB
Landskrona BOIS Fotbolls Akademi AB	Skolföreningen Växthuset Ek. För.
Landskrona Montessoriförening Ek.Förening	Skånska Småstadens Kulturskolas Ek. För.
Lejonskolan AB	Skäret Skolkooperativ Ek.För.
Lemshagastiftelsen	Sofiaängen AB
Lilla och stora Emilia AB	Solängsskolan i Hammenhög AB
Ludvigsborgs Fristående Skola, Ek. För.	SRK Konsultation AB
LÄR i Värmdö AB	Staffanstorps Montessoriförening
Lära i Österåker AB	Stella Montessori AB
Medborgarskolan Region Väst	Stiftelsen Casa Dei Bambini
Medborgarskolan Stockholmsregionen	Stiftelsen Dunkers Förskola och Skola
Medborgarskolans Friskolor i Stockholm AB	Stiftelsen Ellen Keyskolan
Metapontum AB	Stiftelsen English School In Gothenburg
Mistelskolan Ek. För.	Stiftelsen Franska Skolan

## Enskilda huvudmän

Stiftelsen Fryx	Täby Enskilda Gymnasium AB
Stiftelsen För Kristen Skolverksamhet	Täby Friskola AB
Stiftelsen För Kristna Skolor i Angeredområdet	Ubim
Stiftelsen För Kristna Skolor i Göteborg	Umeå Kristna Friskoleförening
Stiftelsen Göteborgs Högre Samskola	Upplevelse Utbildning i Täby AB
Stiftelsen Immanuel	Utbildningscentret för yrkestrafik i Sverige AB
Stiftelsen Ingrid Segerstedts Gymnasium	Utbildningsföretaget Scandiacus AB
Stiftelsen Judiska Samskolan i Göteborg	Utbildningsservice i Västerås AB
Stiftelsen Kalmar Waldorfskola	Uterummet i Kiruna AB
Stiftelsen Katolska Skolan Av Notre Dame	Waldorfföreningen, Martinaskolan, Ek. För.
Stiftelsen Kfum Söder Fryshuset	Waldorfskolan Grenkvist Ek. För.
Stiftelsen Kristofferskolan	Waldorfskolan i Norrort AB
Stiftelsen Kursverksamheten Vid Göteborgs Universitet	Wallbergsskolans Ideella Förening
Stiftelsen Källan	Vallentuna Friskola AB
Stiftelsen Montessoriskolan Centrum	Vargen i Kiruna AB
Stiftelsen Rudolf Steinerskolan	Vetenskapsskolan i Göteborg AB
Stiftelsen Steget	Vetlanda Bibelcenter, Stiftelsen
Stiftelsen Viktor Rydbergs Skola	VFG Utbildning AB
Stiftelsen Växjö Islamiska Skola	Villberga Familjecenter AB
Stiftelsen Äventyret	VIMS AB
Stockholms Idrottsgymnasium AB	Västerås Citygymnasium AB
Svalnäs, Ek. För.	Västerås Entreprenörsgymnasium
Svalövs Montessori Ek. För.	Västerås Idrottsgymnasium AB
SYAB Transportgymnasium	Västerås Montessoriskola AB
Söderhamns Friskola AB	Västerås Ridgymnasium HB
Södertörns Friskola Ek. För.	Växjö Fria Gymnasium AB
Södra Skolan i Kalmar AB	ZACU AB
The Learning Lab AB	Österåkers Friskola AB
Tibble Fristående Gymnasium TFG AB	
Trollebygdens byaskolor Ek. För.	
Tryserums Friskola AB	
Tulinkisuando friskoleförening	
Tyresö Montessoriskola AB	
Tyska Skolan Göteborg Ek. För.	

### Övriga huvudmän

Hallands läns landsting

Jämtlands Gymnasieförbund

Jönköpings läns landsting

Kalmarsunds gymnasieförbund

Landstinget Dalarna

Lapplands kommunalförbund

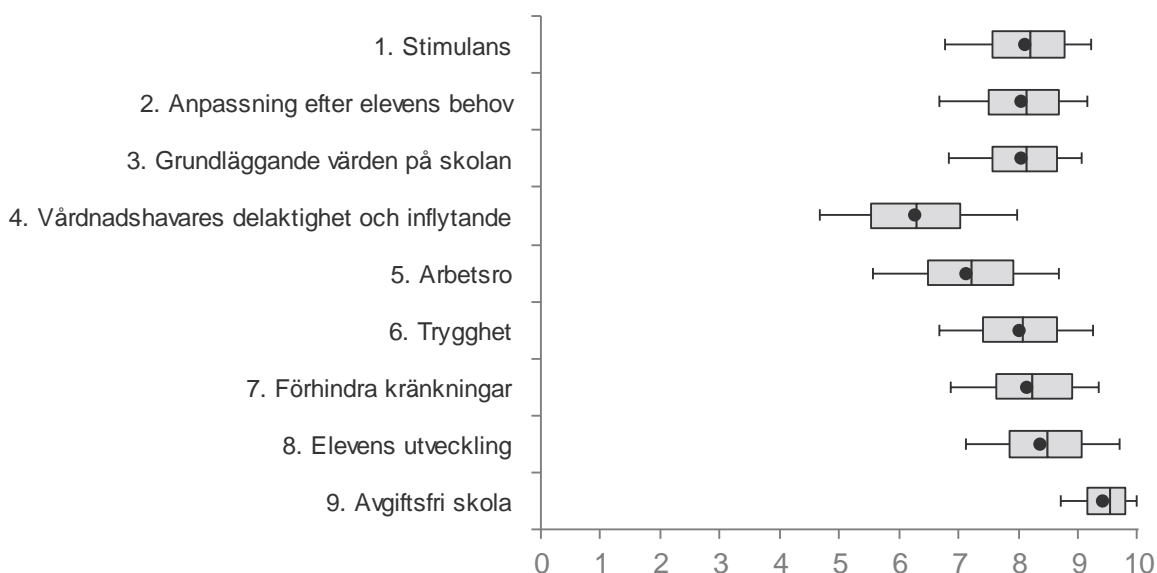
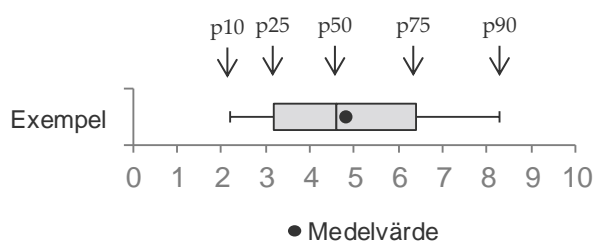
Västra Götalands läns landsting

## Resultat redovisat per frågeområde för vårdnadshavare till elever i förskoleklass

	Första kvartilen	Medel	Tredje kvartilen
1. Stimulans	7,6	8,1	8,8
2. Anpassning efter elevens behov	7,5	8,1	8,7
3. Grundläggande värden på skolan	7,6	8,1	8,6
4. Vårdnadshavares delaktighet och inflytande	5,5	6,3	7,0
5. Arbetsro	6,5	7,1	7,9
6. Trygghet	7,4	8,0	8,7
7. Förhindra kränkningar	7,6	8,1	8,9
8. Elevens utveckling	7,9	8,4	9,1
9. Avgiftsfri skola	9,2	9,4	9,8

## Spridning redovisat per frågeområde för vårdnadshavare till elever i förskoleklass

För varje frågeområde (index) redovisas spridningen för samtliga skolor i enkätomgången genom boxdiagrammet. Den 10:e percentilen är den nivå som 10 procent av skolorna ligger under och 90:e percentilen den nivå som 10 procent av skolorna ligger över. På motsvarande sätt uttolkas den nedre kvartilen (p25), medianen (p50) och den övre kvartilen (p75). Den svarta punkten visar genomsnittet för samtliga skolor.



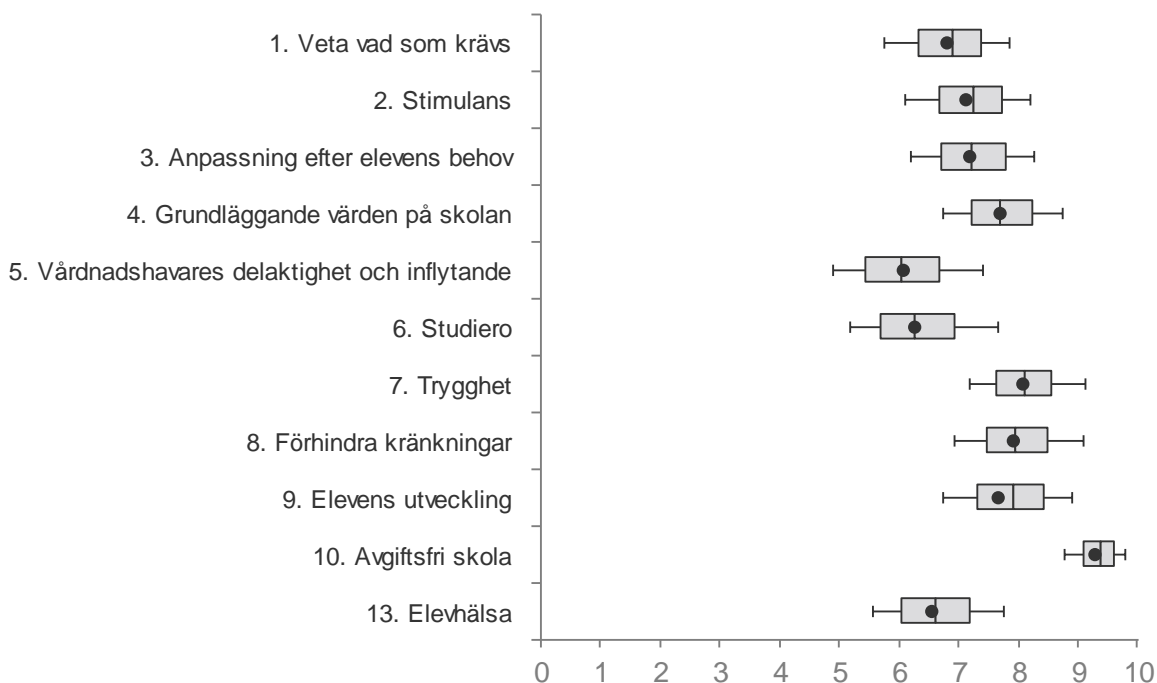


## Resultat redovisat per frågeområde för vårdnadshavare till elever i grundskolan

	Första kvartilen	Medel	Tredje kvartilen
1. Veta vad som krävs	6,3	6,8	7,4
2. Stimulans	6,7	7,1	7,7
3. Anpassning efter elevens behov	6,7	7,2	7,8
4. Grundläggande värden på skolan	7,2	7,7	8,2
5. Vårdnadshavares delaktighet och inflytande	5,4	6,1	6,7
6. Studiero	5,7	6,3	6,9
7. Trygghet	7,6	8,1	8,6
8. Förhindra kränkningar	7,5	7,9	8,5
9. Elevens utveckling	7,3	7,7	8,4
10. Avgiftsfri skola	9,1	9,3	9,6
13. Elevhälsa	6,0	6,6	7,2

## Spridning redovisat per frågeområde för vårdnadshavare till elever i grundskolan

För varje frågeområde (index) redovisas spridningen för samtliga skolor i enkätomgången genom boxdiagrammet. Den 10:e percentilen är den nivå som 10 procent av skolorna ligger under och 90:e percentilen den nivå som 10 procent av skolorna ligger över. På motsvarande sätt uttolkas den nedre kvartilen (p25), medianen (p50) och den övre kvartilen (p75). Den svarta punkten visar genomsnittet för samtliga skolor.

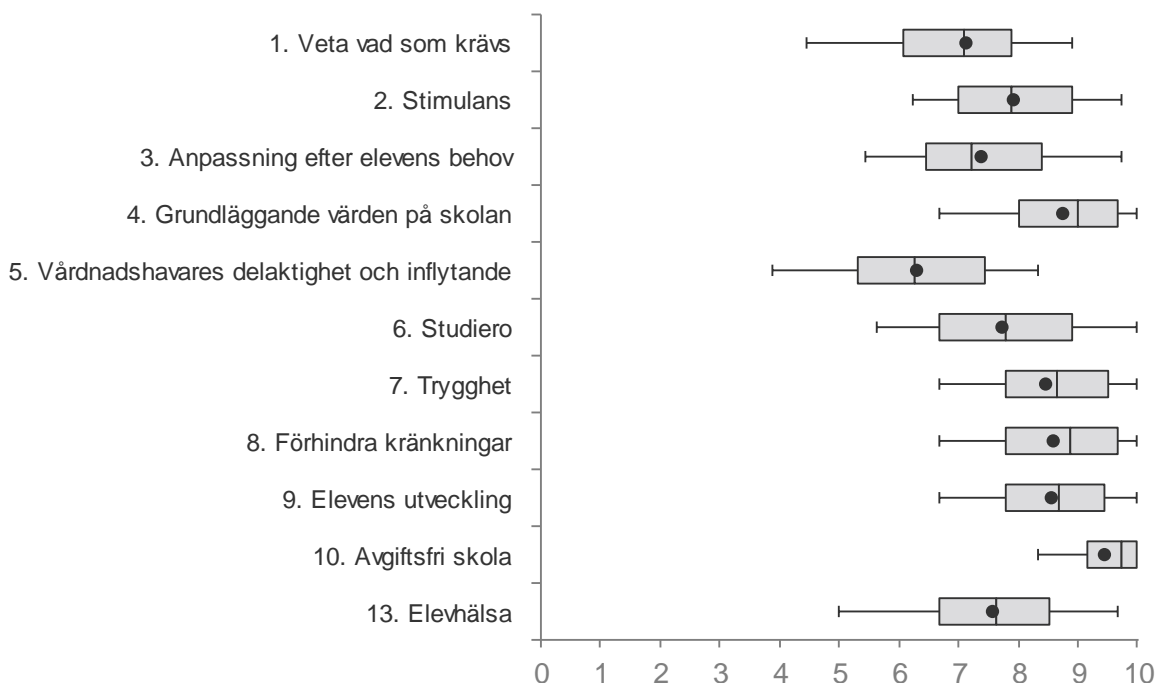


## Resultat redovisat per frågeområde för vårdnadshavare till elever i grundsärskolan

	Första kvartilen	Medel	Tredje kvartilen
1. Veta vad som krävs	6,1	7,1	7,9
2. Stimulans	7,0	7,9	8,9
3. Anpassning efter elevens behov	6,4	7,4	8,4
4. Grundläggande värden på skolan	8,0	8,8	9,7
5. Vårdnadshavares delaktighet och inflytande	5,3	6,3	7,4
6. Studiero	6,7	7,7	8,9
7. Trygghet	7,8	8,5	9,5
8. Förhindra kränkningar	7,8	8,6	9,7
9. Elevens utveckling	7,8	8,6	9,4
10. Avgiftsfri skola	9,2	9,5	10,0
13. Elevhälsa	6,7	7,6	8,5

## Spridning redovisat per frågeområde för vårdnadshavare till elever i grundsärskolan

För varje frågeområde (index) redovisas spridningen för samtliga skolor i enkätomgången genom boxdiagrammet. Den 10:e percentilen är den nivå som 10 procent av skolorna ligger under och 90:e percentilen den nivå som 10 procent av skolorna ligger över. På motsvarande sätt uttolkas den nedre kvartilen (p25), medianen (p50) och den övre kvartilen (p75). Den svarta punkten visar genomsnittet för samtliga skolor.



## Resultat för vårdnadshavare till elever i förskoleklass i samtliga medverkande skolor våren 2015

1. Stimulans	Medel- värde	Stämmer helt och hållet		Stämmer ganska bra		Stämmer ganska dåligt		Stämmer inte alls		Vet ej	
		Antal	Andel	Antal	Andel	Antal	Andel	Antal	Andel	Antal	Andel
När mitt barn har lärt sig något nytt i förskoleklassen vill hon/han lära sig mer om det	7,9	3 846	42%	4 118	45%	603	7%	85	1%	492	5%
Mitt barns lärare väcker mitt barns intresse för skolarbetet	8,4	5 264	58%	3 023	33%	467	5%	85	1%	305	3%
Undervisningen i förskoleklassen väcker mitt barns lust att lära	8,0	4 469	49%	3 554	39%	615	7%	122	1%	384	4%

 Index 8,1

2. Anpassning efter elevens behov	Medel- värde	Stämmer helt och hållet		Stämmer ganska bra		Stämmer ganska dåligt		Stämmer inte alls		Vet ej	
		Antal	Andel	Antal	Andel	Antal	Andel	Antal	Andel	Antal	Andel
Undervisningen i förskoleklassen passar mitt barns sätt att lära sig	7,9	3 834	42%	3 758	41%	549	6%	121	1%	882	10%
Mitt barn får den hjälp som hon/han behöver för att kunna följa med i undervisningen	8,5	5 272	58%	3 011	33%	327	4%	46	1%	488	5%
Mitt barn behöver mer hjälp än skolan ger henne/honom (-)	7,7	491	5%	997	11%	2 419	26%	4 659	51%	578	6%

 Index 8,1

3. Grundläggande värden på skolan	Medel- värde	Stämmer helt och hållet		Stämmer ganska bra		Stämmer ganska dåligt		Stämmer inte alls		Vet ej	
		Antal	Andel	Antal	Andel	Antal	Andel	Antal	Andel	Antal	Andel
Jag upplever att mitt barns lärare ger pojkar och flickor samma förutsättningar	8,7	4 939	54%	2 012	22%	256	3%	73	1%	1 864	20%
Jag upplever att eleverna i mitt barns klass respekterar varandras olikheter	7,5	3 052	33%	4 549	50%	626	7%	117	1%	800	9%
I mitt barns skola bemöter elever och personal varandra med respekt	8,0	4 264	47%	4 020	44%	555	6%	93	1%	212	2%

 Index 8,1

4. Vårdnadshavares delaktighet och inflytande	Medel- värde	Stämmer helt och hållet		Stämmer ganska bra		Stämmer ganska dåligt		Stämmer inte alls		Vet ej	
		Antal	Andel	Antal	Andel	Antal	Andel	Antal	Andel	Antal	Andel
Jag behöver mer information om skolans verksamhet (-)	6,1	835	9%	2 289	25%	3 387	37%	2 371	26%	262	3%
Jag vet hur jag ska göra om jag vill påverka skolans verksamhet	7,1	3 227	35%	3 780	41%	1 342	15%	379	4%	416	5%
Jag får tillfälle att framföra mina synpunkter innan viktiga beslut om skolans verksamhet fattas	5,5	1 590	17%	2 638	29%	1 909	21%	1 151	13%	1 856	20%

 Index 6,3

5. Arbetsro	Medel- värde	Stämmer helt och hållet		Stämmer ganska bra		Stämmer ganska dåligt		Stämmer inte alls		Vet ej	
		Antal	Andel	Antal	Andel	Antal	Andel	Antal	Andel	Antal	Andel
Jag upplever att mitt barn har arbetsro i förskoleklassen	7,0	2 624	29%	4 373	48%	1 210	13%	319	3%	618	7%
Jag upplever att mitt barns lärare säger till dem som stör	8,2	4 221	46%	2 916	32%	459	5%	122	1%	1 426	16%
Jag upplever att mitt barn har svårt att koncentrera sig på sina arbetsuppgifter för att det är så hög ljudnivå (-)	6,2	642	7%	2 029	22%	3 022	33%	2 260	25%	1 191	13%

 Index 7,1

6. Trygghet	Medel- värde	Stämmer helt och hållet		Stämmer ganska bra		Stämmer ganska dåligt		Stämmer inte alls		Vet ej	
		Antal	Andel	Antal	Andel	Antal	Andel	Antal	Andel	Antal	Andel
Mitt barn känner sig trygg i skolan	8,4	5 116	56%	3 611	39%	347	4%	49	1%	21	0%
Det finns elever på skolan som mitt barn är rädd för (-)	6,7	907	10%	1 593	17%	2 598	28%	3 395	37%	651	7%
Det finns personal på skolan som mitt barn är rädd för (-)	9,0	158	2%	341	4%	1 482	16%	6 429	70%	734	8%
Index	8,0										

7. Förhindra kränkningar	Medel- värde	Stämmer helt och hållet		Stämmer ganska bra		Stämmer ganska dåligt		Stämmer inte alls		Vet ej	
		Antal	Andel	Antal	Andel	Antal	Andel	Antal	Andel	Antal	Andel
Jag vet vem jag kan vända mig till på skolan om jag får reda på att en elev blivit kränkt	8,0	4 903	54%	2 869	31%	815	9%	317	3%	240	3%
I mitt barns skola framgår det tydligt att kränkande behandling inte accepteras	8,3	5 102	56%	2 986	33%	503	6%	111	1%	442	5%
Jag upplever att mitt barns skola arbetar aktivt med att förhindra kränkande behandling	8,1	4 348	48%	3 245	35%	501	5%	104	1%	946	10%
Index	8,1										

8. Elevens utveckling	Medel- värde	Stämmer helt och hållet		Stämmer ganska bra		Stämmer ganska dåligt		Stämmer inte alls		Vet ej		Har ej haft utvecklings- samtal på den här skolan	
		Antal	Andel	Antal	Andel	Antal	Andel	Antal	Andel	Antal	Andel	Antal	Andel
På utvecklingssamtalet får jag tydlig information om mitt barns utveckling och lärande	8,7	4 644	51%	2 094	23%	304	3%	57	1%	98	1%	1 947	21%
Efter utvecklingssamtalet vet jag hur skolan ska arbeta med mitt barns utveckling och lärande	7,9	3 444	38%	2 734	30%	661	7%	135	1%	188	2%	1 982	22%
På utvecklingssamtalen får jag veta hur mitt barn utvecklas socialt	8,6	4 593	50%	2 201	24%	296	3%	68	1%	136	1%	1 850	20%

 Index 8,4

9. Avgiftsfri skola	Medel- värde	Stämmer helt och hållet		Stämmer ganska bra		Stämmer ganska dåligt		Stämmer inte alls		Vet ej	
		Antal	Andel	Antal	Andel	Antal	Andel	Antal	Andel	Antal	Andel
Mitt barn kan delta i undervisningen utan att betala några betydande summor	9,6	8 074	88%	856	9%	76	1%	41	0%	97	1%
Mitt barn har kostnadsfri tillgång till böcker, skrivmateriel och andra hjälpmedel som behövs i utbildningen	9,5	7 583	83%	1 168	13%	79	1%	31	0%	283	3%
Mitt barn kan delta i skolaktiviteter utan att betala några obligatoriska avgifter	9,1	7 101	78%	1 458	16%	232	3%	130	1%	223	2%

 Index 9,4

10. Modersmålsundervisning (bildar ej index)	Ja		Nej	
	Antal	Andel	Antal	Andel
Har ditt barn ett annat eller ytterligare språk än svenska som modersmål?	1 689	18%	7 455	82%



10. Modersmålsundervisning (bildar ej index)	Medel- värde	Stämmer helt och hållet		Stämmer ganska bra		Stämmer ganska dåligt		Stämmer inte alls		Vet ej	
		Antal	Andel	Antal	Andel	Antal	Andel	Antal	Andel	Antal	Andel
I förskoleklassen ges mitt barn utrymme att, vid sidan av det svenska språket, även utveckla sitt modersmål	4,5	427	25%	271	16%	198	12%	605	36%	188	11%

11. Särskilt stöd (bildar ej index)	Ja		Nej		Vet ej	
	Antal	Andel	Antal	Andel	Antal	Andel
Får ditt barn särskilt stöd i förskoleklassen?	448	5%	7 911	87%	785	9%
Hade ditt barn ett fastställt behov av särskilt stöd i förskolan inför övergången till förskoleklass?	274	61%	137	31%	37	8%
Har skolan påbörjat eller fullgjort en utredning av ditt barns stödbehov?	257	57%	102	23%	89	20%

11. Särskilt stöd (bildar ej index)	Ja		Nej		Vet ej		Utredning ej klar	
	Antal	Andel	Antal	Andel	Antal	Andel	Antal	Andel
När det utretts att ditt barn behövde särskilt stöd, utarbetades då ett åtgärdsprogram?	179	40%	104	23%	112	25%	53	12%

11. Särskilt stöd (bildar ej index)	Ja		Nej		Vet ej	
	Antal	Andel	Antal	Andel	Antal	Andel
Upplever du att ditt barn idag får det stöd han/hon behöver?	327	73%	75	17%	46	10%
Anser du att ditt barn har behov av särskilt stöd i förskoleklassen?	326	4%	7 887	91%	483	6%

12. Elevhälsa (bildar ej index)	Medel- värde	Stämmer helt och hållet		Stämmer ganska bra		Stämmer ganska dåligt		Stämmer inte alls		Vet ej	
		Antal	Andel	Antal	Andel	Antal	Andel	Antal	Andel	Antal	Andel
Skolan har informerat sig om hur jag upplever mitt barns skol- och livssituation	6,3	2 369	26%	3 252	36%	1 479	16%	924	10%	1 120	12%
Jag upplever att elevhälsoarbetet på skolan är tillräckligt utifrån mitt barns behov	7,5	2 834	31%	3 443	38%	648	7%	215	2%	2 004	22%

13. Fritidshem (bildar ej index)	Ja		Nej		Vet ej	
	Antal	Andel	Antal	Andel	Antal	Andel
Går ditt barn i fritidshem?	8 022	88%	1 069	12%	53	1%

13. Fritidshem (bildar ej index)	Kommunal regi		Enskild regi		Vet ej	
	Antal	Andel	Antal	Andel	Antal	Andel
Går ditt barn på ett kommunalt eller privat (i enskild regi) fritidshem?	6 976	87%	972	12%	74	1%

13. Fritidshem (bildar ej index)	Medel- värde	Stämmer helt och hållet		Stämmer ganska bra		Stämmer ganska dåligt		Stämmer inte alls		Vet ej	
		Antal	Andel	Antal	Andel	Antal	Andel	Antal	Andel	Antal	Andel
Lek och skapande får stort utrymme på mitt barns fritidshem	8,6	4887	61%	2581	32%	264	3%	66	1%	224	3%
Det finns möjlighet till vila och avskildhet på mitt barns fritidshem	5,2	1 265	16%	2 120	26%	2 042	25%	981	12%	1 614	20%
Jag hålls informerad om verksamheten på mitt barns fritidshem	6,7	2737	34%	3128	39%	1499	19%	557	7%	101	1%
I fritidshemmet erbjuds aktiviteter som stimulerar mitt barns lärande	7,5	2 957	37%	3 283	41%	758	9%	193	2%	831	10%

14. Övergripande nöjdhet (bildar ej index)	Medel- värde	Stämmer helt och hållet		Stämmer ganska bra		Stämmer ganska dåligt		Stämmer inte alls		Vet ej	
		Antal	Andel	Antal	Andel	Antal	Andel	Antal	Andel	Antal	Andel
Jag är nöjd med mitt barns skola som helhet	8,2	5046	55%	3361	37%	538	6%	148	2%	51	1%
Jag skulle rekommendera mitt barns skola	8,2	5 198	57%	2 890	32%	527	6%	246	3%	283	3%

## Resultat för vårdnadshavare till elever i grundskolan i samtliga medverkande skolor våren 2015

1. Veta vad som krävs	Medel- värde	Stämmer helt och hållet		Stämmer ganska bra		Stämmer ganska dåligt		Stämmer inte alls		Vet ej	
		Antal	Andel	Antal	Andel	Antal	Andel	Antal	Andel	Antal	Andel
Jag vet vad mitt barn behöver kunna för att nå kunskapskraven i skolan	7,1	21 749	34%	30 321	48%	9 145	14%	2 000	3%	565	1%
Mitt barns klasslärare/mentor informerar mig om vad som ska göras i skolarbetet	7,5	28 927	45%	24 462	38%	8 098	13%	2 014	3%	279	0%
Jag behöver mer information från skolan om vad mitt barn ska klara av i skolarbetet (-)	5,7	8 196	13%	17 418	27%	21 629	34%	15 974	25%	563	1%

 Index 6,8

2. Stimulans	Medel- värde	Stämmer helt och hållet		Stämmer ganska bra		Stämmer ganska dåligt		Stämmer inte alls		Vet ej	
		Antal	Andel	Antal	Andel	Antal	Andel	Antal	Andel	Antal	Andel
När mitt barn har lärt sig något nytt i skolan vill hon/han lära sig mer om det	6,7	15 227	24%	32 763	51%	11 727	18%	1 492	2%	2 571	4%
Mitt barns klasslärare/mentor väcker mitt barns intresse för skolarbetet	7,8	29 000	45%	25 985	41%	5 982	9%	1 299	2%	1 514	2%
Undervisningen i skolan väcker mitt barns lust att lära	6,9	17 904	28%	32 191	50%	9 874	15%	2 206	3%	1 605	3%

 Index 7,1

3. Anpassning efter elevens behov	Medel- värde	Stämmer helt och hållet		Stämmer ganska bra		Stämmer ganska dåligt		Stämmer inte alls		Vet ej	
		Antal	Andel	Antal	Andel	Antal	Andel	Antal	Andel	Antal	Andel
Undervisningen i skolan passar mitt barns sätt att lära sig	7,1	18 848	30%	33 687	53%	7 295	11%	1 655	3%	2 295	4%
Mitt barn får den hjälp som hon/han behöver för att nå kunskapskraven	7,7	27 318	43%	28 534	45%	5 775	9%	1 252	2%	901	1%
Mitt barn behöver mer hjälp än skolan ger henne/honom (-)	6,8	5 520	9%	12 462	20%	19 328	30%	25 124	39%	1 346	2%

 Index **7,2**

4. Grundläggande värden på skolan	Medel- värde	Stämmer helt och hållet		Stämmer ganska bra		Stämmer ganska dåligt		Stämmer inte alls		Vet ej	
		Antal	Andel	Antal	Andel	Antal	Andel	Antal	Andel	Antal	Andel
Jag upplever att mitt barns klasslärare/mentor ger killar och tjejer samma förutsättningar	8,6	32 574	51%	14 609	23%	2 266	4%	730	1%	13 601	21%
Jag upplever att eleverna i mitt barns klass respekterar varandras olikheter	7,2	20 433	32%	29 285	46%	6 933	11%	1 812	3%	5 317	8%
I mitt barns skola bemöter elever och personal varandra med respekt	7,4	23 021	36%	31 737	50%	6 288	10%	1 111	2%	1 623	3%

 Index **7,7**

5. Vårdnadshavares delaktighet och inflytande	Medel- värde	Stämmer helt och hållet		Stämmer ganska bra		Stämmer ganska dåligt		Stämmer inte alls		Vet ej	
		Antal	Andel	Antal	Andel	Antal	Andel	Antal	Andel	Antal	Andel
Jag behöver mer information om skolans verksamhet (-)	6,0	5 589	9%	16 958	27%	23 937	38%	15 321	24%	1 975	3%
Jag vet hur jag ska göra om jag vill påverka skolans verksamhet	7,0	21 758	34%	26 450	41%	10 695	17%	2 868	4%	2 009	3%
Jag får tillfälle att framföra mina synpunkter innan viktiga beslut om skolans verksamhet fattas	5,2	10 790	17%	18 888	30%	16 027	25%	9 862	15%	8 213	13%

 Index **6,1**

6. Studiero	Medelvärde	Stämmer helt och hållet		Stämmer ganska bra		Stämmer ganska dåligt		Stämmer inte alls		Vet ej	
		Antal	Andel	Antal	Andel	Antal	Andel	Antal	Andel	Antal	Andel
Jag upplever att mitt barn har studiero under lektionerna	6,1	11 707	18%	32 306	51%	13 854	22%	3 965	6%	1 948	3%
Jag upplever att mitt barns klasslärare/mentor säger till de som stör på lektionerna	7,6	26 056	41%	21 778	34%	6 058	9%	1 871	3%	8 017	13%
Mitt barn uppger ofta att det är svårt att arbeta i klassrummet för att det är så hög ljudnivå (-)	5,2	10 095	16%	19 548	31%	20 880	33%	11 893	19%	1 364	2%

 Index **6,3**

7. Trygghet	Medelvärde	Stämmer helt och hållet		Stämmer ganska bra		Stämmer ganska dåligt		Stämmer inte alls		Vet ej	
		Antal	Andel	Antal	Andel	Antal	Andel	Antal	Andel	Antal	Andel
Mitt barn känner sig trygg i skolan	8,3	36 326	57%	23 697	37%	2 970	5%	661	1%	126	0%
Det finns elever på skolan som mitt barn är rädd för (-)	7,3	4 806	8%	8 657	14%	17 378	27%	28 957	45%	3 982	6%
Det finns personal på skolan som mitt barn är rädd för (-)	8,7	1 485	2%	3 396	5%	12 849	20%	41 971	66%	4 079	6%

 Index **8,1**

8. Förhindra kränkningar	Medelvärde	Stämmer helt och hållet		Stämmer ganska bra		Stämmer ganska dåligt		Stämmer inte alls		Vet ej	
		Antal	Andel	Antal	Andel	Antal	Andel	Antal	Andel	Antal	Andel
Jag vet vem jag kan vända mig till på skolan om jag får reda på att en elev blivit kränkt	8,0	34 606	54%	20 114	32%	5 879	9%	2 115	3%	1 066	2%
I mitt barns skola framgår det tydligt att kränkande behandling inte accepteras	8,0	33 092	52%	22 301	35%	4 980	8%	1 313	2%	2 094	3%
Jag upplever att mitt barns skola arbetar aktivt med att förhindra kränkande behandling	7,8	27 363	43%	24 235	38%	5 195	8%	1 394	2%	5 593	9%

 Index **7,9**

9. Elevens utveckling	Medel- värde	Stämmer helt och hållet		Stämmer ganska bra		Stämmer ganska dåligt		Stämmer inte alls		Vet ej		Har ej haft utvecklings- samtal på den här skolan	
		Antal	Andel	Antal	Andel	Antal	Andel	Antal	Andel	Antal	Andel	Antal	Andel
På utvecklingssamtalen får jag tydlig information om mitt barns kunskapsutveckling	8,1	34 209	54%	22 040	35%	4 861	8%	1 203	2%	252	0%	1 215	2%
Efter utvecklingssamtalet vet jag hur skolan ska arbeta med mitt barns kunskapsutveckling	7,4	25 947	41%	25 168	39%	8 637	14%	2 175	3%	599	1%	1 254	2%
På utvecklingssamtalen får jag veta hur mitt barn utvecklas socialt	7,5	28 405	45%	23 738	37%	7 817	12%	2 213	3%	503	1%	1 104	2%

 Index 7,7

10. Avgiftsfri skola	Medel- värde	Stämmer helt och hållet		Stämmer ganska bra		Stämmer ganska dåligt		Stämmer inte alls		Vet ej	
		Antal	Andel	Antal	Andel	Antal	Andel	Antal	Andel	Antal	Andel
Mitt barn kan delta i undervisningen utan att betala några betydande summor	9,6	56 545	89%	6 179	10%	485	1%	329	1%	242	0%
Mitt barn har kostnadsfri tillgång till böcker, skrivmateriel och andra hjälpmedel som behövs i utbildningen	9,2	51 159	80%	10 223	16%	1 446	2%	441	1%	511	1%
Mitt barn kan delta i skolaktiviteter utan att betala några obligatoriska avgifter	9,0	47 895	75%	12 248	19%	1 986	3%	933	1%	718	1%

 Index 9,3

		Ja		Nej	
<b>11. Modersmålsundervisning (bildar ej index)</b>		Antal	Andel	Antal	Andel
Har du eller annan vårdnadshavare till ditt barn ett annat språk än svenska som modersmål?		10 168	16%	53 612	84%
Har ditt barn grundläggande kunskaper i något av de nationella minoritetsspråken (finska, meänkieli, samiska, romani chib eller jiddisch)?		824	8%	9 344	92%
Har ditt barn ett annat språk än svenska som dagligt umgängesspråk hemma?		6 872	74%	2 472	26%

		Ja		Nej	
<b>11. Modersmålsundervisning (bildar ej index)</b>		Antal	Andel	Antal	Andel
Har ditt barn erbjudits modersmålsundervisning i skolan?		5 573	72%	2 123	28%

		Ja		Nej		Vet ej		Önskar ej modersmålsundervisning	
<b>11. Modersmålsundervisning (bildar ej index)</b>		Antal	Andel	Antal	Andel	Antal	Andel	Antal	Andel
Får ditt barn idag modersmålsundervisning i den omfattning som ni önskar?		3 553	46%	2 791	36%	276	4%	1 076	14%



	Ja		Nej		Vet ej		Önskar ej information på modersmål	
	Antal	Andel	Antal	Andel	Antal	Andel	Antal	Andel
<b>11. Modersmålsundervisning (bildar ej index)</b>								
Får ditt barn information, t.ex. studiehandledning, på sitt modersmål?	2 134	28%	3 400	44%	615	8%	1 547	20%

	Ja		Nej		Vet ej	
	Antal	Andel	Antal	Andel	Antal	Andel
<b>12. Särskilt stöd (bildar ej index)</b>						
Får ditt barn särskilt stöd i skolan?	8 379	13%	52 555	82%	2 846	4%
När det framkom att ditt barn behövde särskilt stöd, blev det då snabbt utrett på skolan?	5 068	60%	2 696	32%	615	7%
När det utretts att ditt barn behövde särskilt stöd, utarbetades då ett åtgärdsprogram?	5 893	70%	1 534	18%	952	11%
Upplever du att ditt barn idag får det stöd hon/han behöver?	5 151	61%	2 591	31%	637	8%
Anser du att ditt barn har behov av särskilt stöd i skolan?	3 800	7%	49 225	89%	2 374	4%

	Medel- värde	Stämmer helt och hållet		Stämmer ganska bra		Stämmer ganska dåligt		Stämmer inte alls		Vet ej	
		Antal	Andel	Antal	Andel	Antal	Andel	Antal	Andel	Antal	Andel
<b>13. Elevhälsa</b>											
Skolan har informerat sig om hur jag upplever mitt barns skol- och livssituation	5,9	13 483	21%	23 987	38%	14 269	22%	6 186	10%	5 855	9%
Jag upplever att elevhälsoarbetet på skolan är tillräckligt utifrån mitt barns behov	7,0	17 473	27%	27 394	43%	7 647	12%	2 387	4%	8 879	14%
Jag upplever att frågor om livsstil och hälsa är viktiga på mitt barns skola	6,8	16 302	26%	26 535	42%	9 655	15%	2 124	3%	9 164	14%

 Index **6,6**

14. Fritidshem (bildar ej index)	Ja		Nej		Vet ej	
	Antal	Andel	Antal	Andel	Antal	Andel
Går ditt barn i fritidshem?	25 778	40%	37 830	59%	172	0%

14. Fritidshem (bildar ej index)	Kommunal regi		Enskild regi		Vet ej	
	Antal	Andel	Antal	Andel	Antal	Andel
Går ditt barn på ett kommunalt eller privat (i enskild regi) fritidshem?	22 083	86%	3 434	13%	261	1%

14. Fritidshem (bildar ej index)	Medel- värde	Stämmer helt och hållet		Stämmer ganska bra		Stämmer ganska dåligt		Stämmer inte alls		Vet ej	
		Antal	Andel	Antal	Andel	Antal	Andel	Antal	Andel	Antal	Andel
Lek och skapande får stort utrymme på mitt barns fritidshem	8,2	13 722	53%	9 486	37%	1 475	6%	349	1%	746	3%
Det finns möjlighet till vila och avskildhet på mitt barns fritidshem	5,3	4 376	17%	7 180	28%	7 077	27%	3 103	12%	4 042	16%
Jag hålls informerad om verksamheten på mitt barns fritidshem	6,5	8 352	32%	9 875	38%	5 302	21%	1 979	8%	270	1%
I fritidshemmet erbjuds aktiviteter som stimulerar mitt barns lärande	7,0	8 179	32%	10 512	41%	3 711	14%	1 043	4%	2 333	9%

15. Övergripande nöjdhet (bildar ej index)	Medel- värde	Stämmer helt och hållet		Stämmer ganska bra		Stämmer ganska dåligt		Stämmer inte alls		Vet ej	
		Antal	Andel	Antal	Andel	Antal	Andel	Antal	Andel	Antal	Andel
Jag är nöjd med mitt barns skola som helhet	7,6	27 978	44%	27 706	43%	5 922	9%	1 799	3%	375	1%
Jag skulle rekommendera mitt barns skola	7,6	29 639	46%	23 159	36%	5 936	9%	2 967	5%	2 079	3%

## Resultat för vårdnadshavare till elever i grundsärskolan i samtliga medverkande skolor våren 2015

1. Veta vad som krävs	Medel- värde	Stämmer helt och hållet		Stämmer ganska bra		Stämmer ganska dåligt		Stämmer inte alls		Vet ej	
		Antal	Andel	Antal	Andel	Antal	Andel	Antal	Andel	Antal	Andel
Jag vet vad mitt barn behöver kunna för att nå kunskapskraven i skolan	7,3	232	36%	285	44%	75	12%	19	3%	34	5%
Mitt barns klasslärare/mentor informerar mig om vad som ska göras i skolarbetet	8,0	348	54%	220	34%	59	9%	12	2%	6	1%
Jag behöver mer information från skolan om vad mitt barn ska klara av i skolarbetet (-)	6,0	87	13%	154	24%	187	29%	201	31%	16	2%

 Index 7,1

2. Stimulans	Medel- värde	Stämmer helt och hållet		Stämmer ganska bra		Stämmer ganska dåligt		Stämmer inte alls		Vet ej	
		Antal	Andel	Antal	Andel	Antal	Andel	Antal	Andel	Antal	Andel
När mitt barn har lärt sig något nytt i skolan vill hon/han lära sig mer om det	7,2	188	29%	269	42%	73	11%	16	2%	99	15%
Mitt barns klasslärare/mentor väcker mitt barns intresse för skolarbetet	8,5	395	61%	191	30%	28	4%	8	1%	23	4%
Undervisningen i skolan väcker mitt barns lust att lära	7,9	303	47%	246	38%	49	8%	14	2%	33	5%

 Index 7,9

3. Anpassning efter elevens behov	Medel- värde	Stämmer helt och hållet		Stämmer ganska bra		Stämmer ganska dåligt		Stämmer inte alls		Vet ej	
		Antal	Andel	Antal	Andel	Antal	Andel	Antal	Andel	Antal	Andel
Undervisningen i skolan passar mitt barns sätt att lära sig	8,2	343	53%	234	36%	38	6%	11	2%	19	3%
Mitt barn får den hjälp som hon/han behöver för att nå kunskapskraven	8,1	320	50%	250	39%	42	7%	7	1%	26	4%
Mitt barn behöver mer hjälp än skolan ger henne/honom (-)	5,8	98	15%	150	23%	178	28%	191	30%	28	4%

 Index 7,4

4. Grundläggande värden på skolan	Medel- värde	Stämmer helt och hållet		Stämmer ganska bra		Stämmer ganska dåligt		Stämmer inte alls		Vet ej	
		Antal	Andel	Antal	Andel	Antal	Andel	Antal	Andel	Antal	Andel
Jag upplever att mitt barns klasslärare/mentor ger killar och tjejer samma förutsättningar	9,3	439	68%	96	15%	*	-	*	-	99	15%
Jag upplever att eleverna i mitt barns klass respekterar varandras olikheter	8,6	386	60%	176	27%	27	4%	10	2%	46	7%
I mitt barns skola bemöter elever och personal varandra med respekt	8,5	390	60%	205	32%	22	3%	10	2%	18	3%

 Index 8,8

5. Vårdnadshavares delaktighet och inflytande	Medel- värde	Stämmer helt och hållet		Stämmer ganska bra		Stämmer ganska dåligt		Stämmer inte alls		Vet ej	
		Antal	Andel	Antal	Andel	Antal	Andel	Antal	Andel	Antal	Andel
Jag behöver mer information om skolans verksamhet (-)	5,9	77	12%	163	25%	200	31%	180	28%	25	4%
Jag vet hur jag ska göra om jag vill påverka skolans verksamhet	7,4	261	40%	254	39%	80	12%	25	4%	25	4%
Jag får tillfälle att framföra mina synpunkter innan viktiga beslut om skolans verksamhet fattas	5,5	148	23%	187	29%	141	22%	101	16%	68	11%

 Index 6,3

	Medel- värde	Stämmer helt och hållet		Stämmer ganska bra		Stämmer ganska dåligt		Stämmer inte alls		Vet ej	
		Antal	Andel	Antal	Andel	Antal	Andel	Antal	Andel	Antal	Andel
<b>6. Studiero</b>											
Jag upplever att mitt barn har studiero under lektionerna	7,7	254	39%	276	43%	43	7%	18	3%	54	8%
Jag upplever att mitt barns klasslärare/mentor säger till de som stör på lektionerna	8,7	353	55%	146	23%	23	4%	6	1%	117	18%
Mitt barn uppger ofta att det är svårt att arbeta i klassrummet för att det är så hög ljudnivå (-)	6,9	51	8%	108	17%	155	24%	246	38%	85	13%

 Index 7,7

	Medel- värde	Stämmer helt och hållet		Stämmer ganska bra		Stämmer ganska dåligt		Stämmer inte alls		Vet ej	
		Antal	Andel	Antal	Andel	Antal	Andel	Antal	Andel	Antal	Andel
<b>7. Trygghet</b>											
Mitt barn känner sig trygg i skolan	8,6	410	64%	202	31%	23	4%	*	-	*	-
Det finns elever på skolan som mitt barn är rädd för (-)	7,7	31	5%	71	11%	131	20%	307	48%	105	16%
Det finns personal på skolan som mitt barn är rädd för (-)	9,0	14	2%	18	3%	86	13%	424	66%	103	16%

 Index 8,5

	Medel- värde	Stämmer helt och hållet		Stämmer ganska bra		Stämmer ganska dåligt		Stämmer inte alls		Vet ej	
		Antal	Andel	Antal	Andel	Antal	Andel	Antal	Andel	Antal	Andel
<b>8. Förhindra kränkningar</b>											
Jag vet vem jag kan vända mig till på skolan om jag får reda på att en elev blivit kränkt	8,5	419	65%	154	24%	38	6%	18	3%	16	2%
I mitt barns skola framgår det tydligt att kränkande behandling inte accepteras	8,7	417	65%	163	25%	20	3%	13	2%	32	5%
Jag upplever att mitt barns skola arbetar aktivt med att förhindra kränkande behandling	8,6	373	58%	179	28%	22	3%	10	2%	61	9%

 Index 8,6

9. Elevens utveckling	Medel- värde	Stämmer helt och hållet		Stämmer ganska bra		Stämmer ganska dåligt		Stämmer inte alls		Vet ej		Har ej haft utvecklings- samtal på den här skolan	
		Antal	Andel	Antal	Andel	Antal	Andel	Antal	Andel	Antal	Andel	Antal	Andel
På utvecklingssamtalen får jag tydlig information om mitt barns kunskapsutveckling	8,7	420	65%	162	25%	26	4%	7	1%	6	1%	24	4%
Efter utvecklingssamtalet vet jag hur skolan ska arbeta med mitt barns kunskapsutveckling	8,2	354	55%	197	31%	51	8%	11	2%	8	1%	24	4%
På utvecklingssamtalen får jag veta hur mitt barn utvecklas socialt	8,7	426	66%	162	25%	23	4%	*	-	*	-	23	4%

Index 8,6

10. Avgiftsfri skola	Medel- värde	Stämmer helt och hållet		Stämmer ganska bra		Stämmer ganska dåligt		Stämmer inte alls		Vet ej	
		Antal	Andel	Antal	Andel	Antal	Andel	Antal	Andel	Antal	Andel
Mitt barn kan delta i undervisningen utan att betala några betydande summor	9,7	589	91%	42	7%	*	-	*	-	9	1%
Mitt barn har kostnadsfri tillgång till böcker, skrivmateriel och andra hjälpmedel som behövs i utbildningen	9,3	530	82%	87	13%	11	2%	9	1%	8	1%
Mitt barn kan delta i skolaktiviteter utan att betala några obligatoriska avgifter	9,4	532	82%	85	13%	10	2%	6	1%	12	2%

Index 9,5

	Ja		Nej	
	Antal	Andel	Antal	Andel
<b>11. Modersmålsundervisning (bildar ej index)</b>				
Har du eller annan vårdnadshavare till ditt barn ett annat språk än svenska som modersmål?	138	21%	507	79%
Har ditt barn grundläggande kunskaper i något av de nationella minoritetsspråken (finska, meänkieli, samiska, romani chib eller jiddisch)?	*	-	***	-
Har ditt barn ett annat språk än svenska som dagligt umgängesspråk hemma?	104	78%	30	22%

	Ja		Nej		Vet ej	
	Antal	Andel	Antal	Andel	Antal	Andel
<b>11. Modersmålsundervisning (bildar ej index)</b>						
Har ditt barn erbjudits modersmålsundervisning i skolan?	61	56%	38	35%	9	8%

	Ja		Nej		Vet ej		Önskar ej modersmålsundervisning	
	Antal	Andel	Antal	Andel	Antal	Andel	Antal	Andel
<b>11. Modersmålsundervisning (bildar ej index)</b>								
Får ditt barn idag modersmålsundervisning i den omfattning som ni önskar?	47	44%	32	30%	10	9%	19	18%

	Ja		Nej		Vet ej		Önskar ej information på modersmål	
	Antal	Andel	Antal	Andel	Antal	Andel	Antal	Andel
<b>11. Modersmålsundervisning (bildar ej index)</b>								
Får ditt barn information, t.ex. studiehandledning, på sitt modersmål?	29	27%	40	37%	17	16%	22	20%

	Ja		Nej		Vet ej	
	Antal	Andel	Antal	Andel	Antal	Andel
<b>12. Särskilt stöd (bildar ej index)</b>						
Får ditt barn särskilt stöd i skolan?	472	73%	138	21%	35	5%
När det framkom att ditt barn behövde särskilt stöd, blev det då snabbt utrett på skolan?	352	75%	58	12%	62	13%
När det utretts att ditt barn behövde särskilt stöd, utarbetades då ett åtgärdsprogram?	358	76%	41	9%	73	15%
Upplever du att ditt barn idag får det stöd hon/han behöver?	394	83%	52	11%	26	6%
Anser du att ditt barn har behov av särskilt stöd i skolan?	35	20%	113	65%	25	14%

	Medel- värde	Stämmer helt och hållet		Stämmer ganska bra		Stämmer ganska dåligt		Stämmer inte alls		Vet ej	
		Antal	Andel	Antal	Andel	Antal	Andel	Antal	Andel	Antal	Andel
<b>13. Elevhälsa</b>											
Skolan har informerat sig om hur jag upplever mitt barns skol- och livssituation	7,3	262	41%	221	34%	73	11%	35	5%	54	8%
Jag upplever att elevhälsoarbetet på skolan är tillräckligt utifrån mitt barns behov	7,6	234	36%	246	38%	45	7%	20	3%	100	16%
Jag upplever att frågor om livsstil och hälsa är viktiga på mitt barns skola	7,8	242	38%	240	37%	41	6%	10	2%	112	17%

Index **7,6**



	Ja		Nej		Vet ej	
	Antal	Andel	Antal	Andel	Antal	Andel
<b>14. Mottagande i grundsärskolan (bildar ej index)</b>						
För att bedöma om ett barn ska gå i grundsärskola ska fyra utredningar göras av barnets behov och förutsättningar. Har dessa utredningar genomförts innan ditt barn började i grundsärskolan ?	498	77%	84	13%	63	10%
Gjordes utredningarna i samråd med dig/er som vårdnadshavare?	481	97%	7	1%	10	2%
Har du /ni som vårdnadshavare gett ert medgivande till ert barns mottagande i grundsärskolan?	490	98%	*	-	*	-
Fick du/ni som vårdnadshavare information om vad grundsärskolan innebär för ditt barns möjlighet till vidare studier?	391	79%	62	12%	45	9%

	Medel- värde	Stämmer helt och hållet		Stämmer ganska bra		Stämmer ganska dåligt		Stämmer inte alls		Vet ej	
		Antal	Andel	Antal	Andel	Antal	Andel	Antal	Andel	Antal	Andel
<b>14. Mottagande i grundsärskolan (bildar ej index)</b>											
Utredningarna om mitt barns mottagande i grundsärskolan var grundliga	8,6	300	60%	161	32%	20	4%	0	0%	17	3%
Utredningarna om mitt barns mottagande i grundsärskolan genomfördes på ett bra sätt	8,4	290	58%	157	32%	28	6%	*	-	**	-
Utifrån mitt barns förutsättningar är grundsärskolan det bästa alternativet för mitt barn	9,2	396	80%	78	16%	12	2%	*	-	*	-

	Ja		Nej		Vet ej	
	Antal	Andel	Antal	Andel	Antal	Andel
<b>15. Fritidshem (bildar ej index)</b>						
Går ditt barn i fritidshem?	377	58%	***	-	*	-

15. Fritidshem (bildar ej index)	Kommunal regi		Enskild regi		Vet ej	
	Antal	Andel	Antal	Andel	Antal	Andel
Går ditt barn på ett kommunalt eller privat (i enskild regi) fritidshem?	346	92%	25	7%	6	2%

15. Fritidshem (bildar ej index)	Medel- värde	Stämmer helt och hållet		Stämmer ganska bra		Stämmer ganska dåligt		Stämmer inte alls		Vet ej	
		Antal	Andel	Antal	Andel	Antal	Andel	Antal	Andel	Antal	Andel
Lek och skapande får stort utrymme på mitt barns fritidshem	8,3	200	53%	130	34%	***	-	*	-	23	6%
Det finns möjlighet till vila och avskildhet på mitt barns fritidshem	7,8	167	44%	111	29%	37	10%	11	3%	51	14%
Jag hålls informerad om verksamheten på mitt barns fritidshem	7,2	156	41%	135	36%	58	15%	22	6%	6	2%
I fritidshemmet erbjuds aktiviteter som stimulerar mitt barns lärande	7,6	151	40%	140	37%	37	10%	11	3%	38	10%

16. Övergripande nöjdhet (bildar ej index)	Medel- värde	Stämmer helt och hållet		Stämmer ganska bra		Stämmer ganska dåligt		Stämmer inte alls		Vet ej	
		Antal	Andel	Antal	Andel	Antal	Andel	Antal	Andel	Antal	Andel
Jag är nöjd med mitt barns skola som helhet	8,4	383	59%	209	32%	31	5%	14	2%	8	1%
Jag skulle rekommendera mitt barns skola	8,4	395	61%	169	26%	30	5%	22	3%	29	4%