

Verbala och fysiska kränkningar vanligast

De vanligaste orsakerna bakom anmälningar om kränkande behandling till Skolinspektionen eller BEO är verbala och fysiska kränkningar. Det visar den fördjupade analysen av anmälningar om kränkande behandling som kommit in eller beslutats under det första halvåret 2014.

En verbal kränkning är när en person på skolan, till exempel en elev, lärare eller annan skolpersonal, sagt något som gjort att en elev känner sig kränkt. Det kan till exempel vara när någon säger elaka saker eller hotar. Kränkningar genom fysiska angrepp är till exempel knuffar, slag eller sparkar. I 56 procent av anmälningarna om kränkande behandling uppgav anmälaren att en elev varit utsatt för verbala kränkningar och i 51 procent uppgavs fysiska angrepp ha förekommit. Utfrysning var också en vanlig typ av kränkning, det förekom i 14 procent av anmälningarna.

I den tidigare redovisningen om typ av kränkande behandling, som avsåg år 2011, var verbala och fysiska kränkningar också vanligast.

Det är vanligt att de som anmält kränkande behandling till Skolinspektionen eller BEO har känt sig utsatta för flera olika typer av kränkningar. I 40 procent av de inkomna anmälningarna uppgav anmälaren minst två typer av kränkningar. Den vanligaste kombinationen av kränkningar var verbala och fysiska. 79 procent av de som angett två eller fler kränkningar uppgav de båda kränkningarna tillsammans. Verbala kränkningar och utfrysning var också en vanlig kombination. 27 procent uppgav dem i kombination.

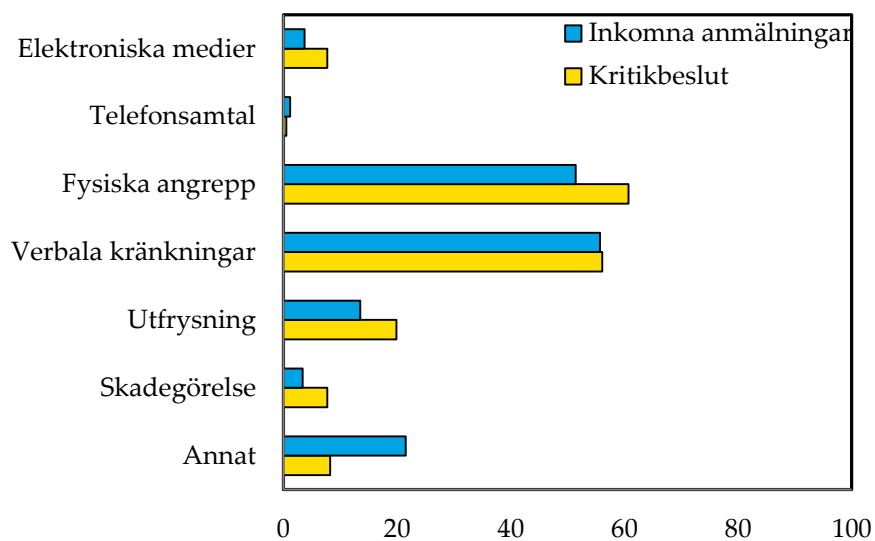
I de fall då enbart en typ av kränkning anmälts är fysiska angrepp vanligast, 19 procent uppgav endast fysiska angrepp. En anledning till detta kan vara att det ofta blir mer tydligt för en elev att något måste göras för att få stopp på kränkningarna vid fysiska angrepp jämfört med vid verbala kränkningar.

Även i de fall då Skolinspektionen eller BEO kritiserat skolan eller huvudmannen är fysiska angrepp vanligast. Det kan bland annat bero på att det är lättare att visa att ett fysiskt angrepp ägt rum, särskilt om det finns fysiska skador. När Skolinspektionen eller BEO har utrett en anmälan fattas ett beslut. Beslutet kan innebära att myndigheten kritiserar skolan eller huvudmannens agerande. En huvudman är den som är ansvarig för skolan och kan vara en kommun eller enskild huvudman för en fristående skola.

Diagram 1. Andel inkomna anmälningar och andel kritikbeslut som rör kränkande behandling efter typ av kränkning.

En anmälan eller ett beslut kan vara handla om flera olika typer av kränkningar.

Januari – juni 2014. Procent.



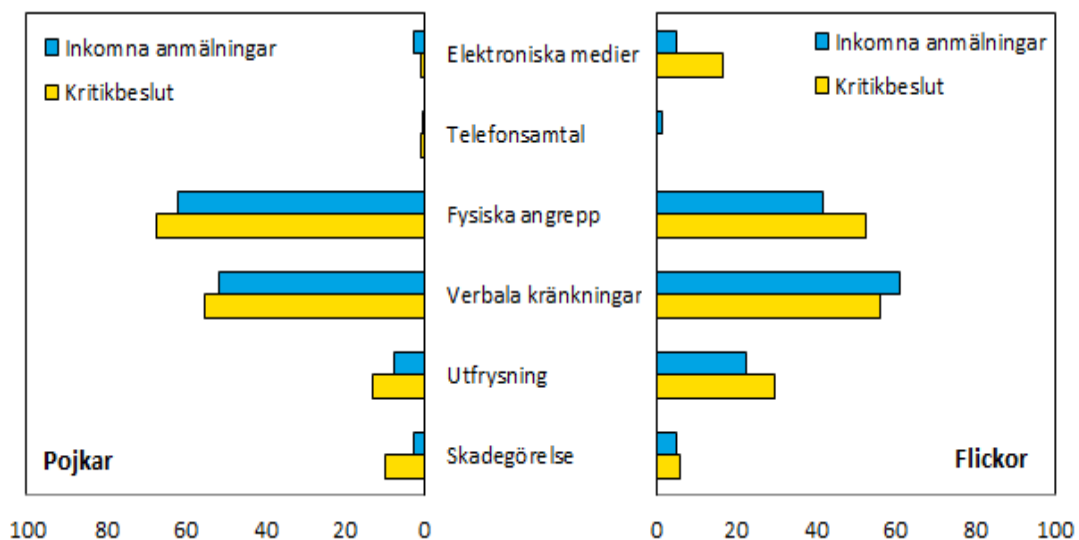
Vanligare att pojkar anmäler fysiska kränkningar

Det är vanligare att de som anmäler kränkande behandling till Skolinspektionen eller BEO uppger att pojkar utsatts för fysiska angrepp än flickor. I de inkomna anmälningarna uppgav 62 procent av pojkarna och 42 procent av flickorna att de blivit utsatta för fysiska angrepp.

Flickorna uppges oftare ha blivit utsatta för verbala kränkningar, 61 procent av flickorna och 52 procent av pojkarna uppger det i sina anmälningar. Även i fråga om utfrysning är flickorna mer utsatta än pojkarna. 23 procent av flickorna och 8 procent av pojkarna uppger att de blivit utsatta för detta. Vid de övriga typerna av kränkande behandling uppges flickor och pojkar vara ungefär lika utsatta. Det visar den fördjupade analysen av ärenden om kränkande behandling (för mer information se längst ner i rapporten). Så såg det även ut år 2011.

Diagram 2. Andel inkomna anmälningar och andel kritikbeslut som rör kränkande behandling efter typ av kränkning och kön

En anmälan eller ett beslut kan handla om flera olika typer av kränkningar. Januari – juni 2014. Procent.



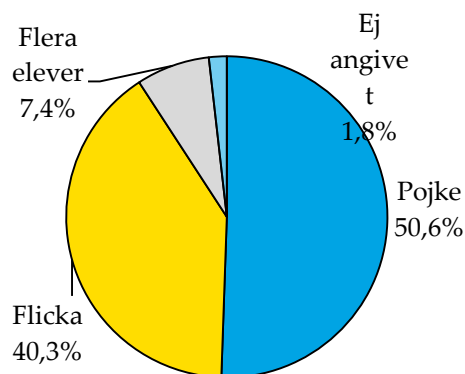
Av samtliga anmälningar om kränkande behandling som kom in under det första halvåret 2014 framgår det att det är fler pojkar än flickor som anmäler kränkande behandling till Skolinspektionen eller BEO. 51 procent av de in-

komna anmälningarna avsåg pojkar och 40 procent avsåg flickor. Resten av anmälningarna gällde antingen flera elever eller så hade anmälaren inte uppgett om det var flickor eller pojkar som blivit utsatta.

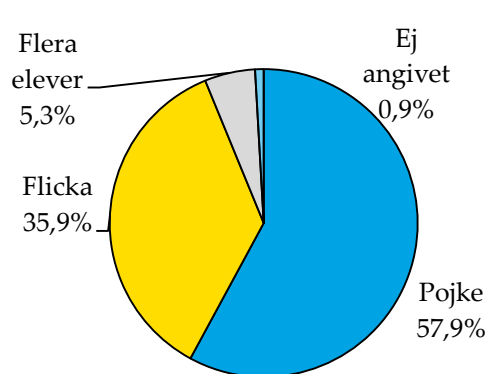
Diagram 3. Andel anmälningar och andel kritikbeslut som rör kränkande behandling efter vem som utsatts för kränkningen

Antal anmälningar är fler än antal kritikbeslut. Januari – juni 2014. Procent.

Inkomna anmälningar



Kritikbeslut



Fysiska angrepp i 31 procent av anmälningarna mot lärare

I 31 procent av anmälningarna där en lärare, rektor eller annan skolpersonal utpekats som den som kränkt är kränkningen fysisk. Verbala kränkningar är den vanligaste formen av kränkande behandling från skolpersonal. När en elev uppges ha kränkt en annan elev är fysiska och verbala kränkningar lika vanliga.

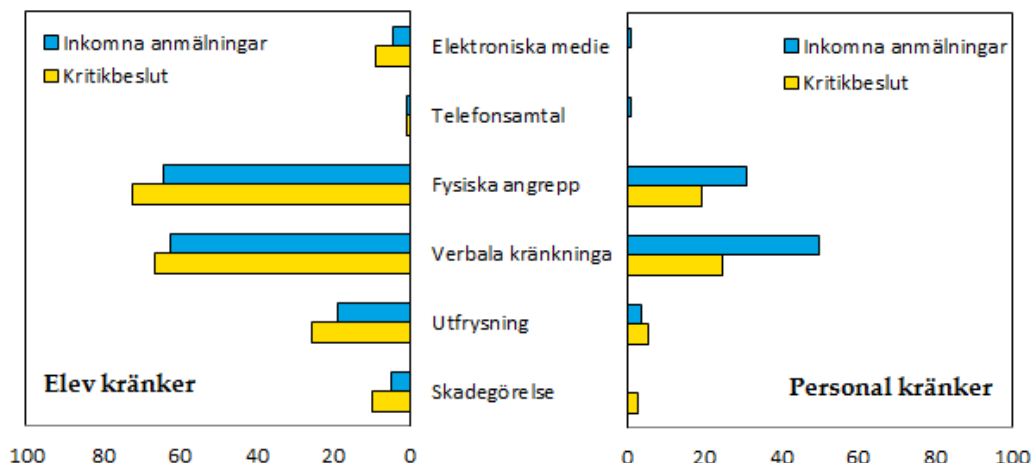
De som anmält att de blivit kränkta av skolpersonal uppger till 50 procent att det rört sig om verbala kränkningar och till 31 procent att det rört sig om fysiska angrepp. Övriga typer av kränkande behandling har endast enstaka anmälningar. De som anmält kränkningar av en annan elev anger till 63 procent verbala kränkningar och 64 procent fysiska angrepp. När elever uppges ha kränkt andra elever är även utfrysning vanligt. 19 procent uppger utfrysning i sina anmälningar.

Resultaten ovan framkommer ur den fördjupade analysen av ärenden om kränkande behandling. För mer information se längst ner i rapporten.

Diagram 4. Andel inkomna anmälningar och andel kritikbeslut som rör kränkande behandling efter typ av kränkning och vem som utfört kränkningen.

En elev kan vara utsatt för flera olika typer av kränkningar.

Januari – juni 2014. Procent.



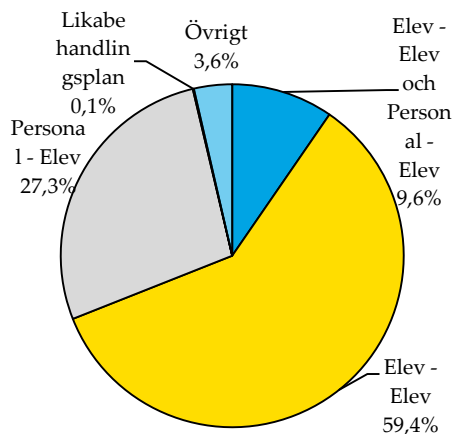
I 27 procent av samtliga anmälningar om kränkande behandling som kom in under det första halvåret 2014 uppger anmälaren att en lärare, rektor eller annan skolpersonal varit den som kränkt. I 60 procent av anmälningarna uppger

anmälaren att en eller flera elever kränkt en annan elev och 10 procent av anmälningarna pekas både elever och personal ut som de som kränkt.

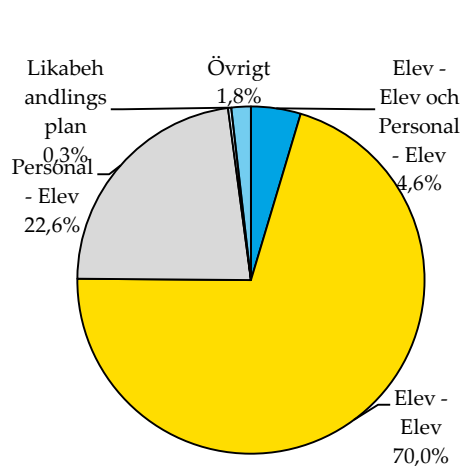
Diagram 5. Andel anmälningar och andel kritikbeslut som rör kränkande behandling efter vem som utförde kränkningen.

Antal anmälningar är fler än antal kritikbeslut. Januari – juni 2014. Procent.

Inkomna anmälningar



Kritikbeslut



Statistiken består delvis av en fördjupad analys om typ av kränkande behandling i ett urval av de anmälningar som kommit in eller beslutats under första halvåret 2014. Den består också av en genomgång av samtliga anmälningar som rör kränkande behandling som kommit in eller beslutats under samma period. Den fördjupande analysen gjordes genom att vi läste igenom ett slumpmässigt urval av anmälningarna om kränkande behandling. Anmälningarna som lästes igenom kategoriserades sedan efter typ av kränkning, till exempel fysiska angrepp.